




FRANCO BIANCHINI[®]

ITALIAN LUXURY INTERIORS





FRANCO BIANCHINI[®]

ITALIAN LUXURY INTERIORS

INDICE

INDEX

	FACTORY
4 Franco Bianchini	DAY AREA
18 Lo stile dell'unicità / The style in being unique	
32 Appeal senza tempo / Timeless appeal	
46 Icone del relax / icons of calm	
62 Design fuoriserie / Outstanding design	
74 Arredi cult / Cult furnishing	
94 Nella luce / Into the light	BAR
110 Come nel Grande Gatsby / A great Gatsby world	STUDY AREA
122 Scenografie dinamiche / Animated settings	
138 Agli antipodi del solito / Never ordinary	NIGHT AREA
150 Lo stile della notte / Styled night	
164 Il beige ha qualcosa di magico / The magic of beige	
182 Notte da sogno / Dreaming night	WALK-IN WARDROBE
196 Spazio senza fine / Infinite space	NIGHT AREA
206 Emozioni da vivere / Emotions to be experienced	
226 Il design con una storia dentro / Design with a story	BATHROOM
244 Scelte mai banali / Never dull	TECHNICAL INFORMATION
254 Informazioni tecniche / Technical informations	

FB

FRANCO BIANCHINI
ITALIAN LUXURY INTERIORS



FRANCO BIANCHINI®

Franco Bianchini progetta e realizza oggetti di arredamento dallo stile inconfondibile, collezioni raffinate dove il design non è solo segno ma sinonimo di qualità, ricerca e rilettura della tradizione italiana. Nascono così arredi esclusivi dal look sofisticato e cosmopolita capaci di dare vita a progetti di interior decoration pensati per un pubblico più esigente.

Oggi in Franco Bianchini lavorano anche i figli che, rivestendo ruoli diversi, portano ognuno le proprie aspirazioni, ma condividono un obiettivo comune: creare un global project cioè una casa "Franco Bianchini" stilisticamente coerente in ogni sua componente. Le collezioni Franco Bianchini propongono un lifestyle glamour e cosmopolita, in perfetto equilibrio tra reinterpretazione dell'Art Decò e la contemporaneità, una scelta ampia di librerie, contenitori, armadi, letti, imbottiti e complementi in un programma trasversale capace di abitare sia nelle location più raffinate di tutto il mondo che in ambiti diversi da quello residenziale.

Franco Bianchini designs and builds furniture of unparalleled style, producing sophisticated collections in which design is not just a mark of but synonymous with quality, research and a revisitation of Italian tradition.

The result is that each piece has a classy, cosmopolitan look, injecting life into interior decoration projects for the discerning customer.

The children of Franco Bianchini now work in the company, each occupying a different position and each with their own aspirations, although sharing a single goal: to pursue a global project, namely the "Franco Bianchini" home in which each component is part of a single style.

Franco Bianchini collections paint a picture of glamorous, cosmopolitan lifestyles, Art Decò revisitation and contemporary style in perfect poise; on offer are a range of bookcases, units, wardrobes, beds, soft furnishings and accessories which, together, will combine to furnish even the most sophisticated of locations, anywhere in the world, and not just residential interiors.



TOTAL LOOK, TOTAL WOOD

FRANCO BIANCHINI

Legno massello in tre essenze pregiatissime. Il mondo di Franco Bianchini parte da qui, dalla vitalità del legno, un materiale vivo che ispira la sua ricerca nel design. Tra maestria artigianale e moderne tecniche di progettazione nasce un brand che, da due generazioni, interpreta l'eccellenza del Made in Italy nel mondo.

Solid wood from three of the finest timbers. The vitality of real wood is the starting point of every Franco Bianchini creation, the natural material driving Bianchini design. The brand is the product of expert craftsmanship and modern design techniques and has taken Made in Italy excellence around the world for two generations.



DESIGN PORTRAIT

Sperimentare nel segno della qualità. Così il legno si unisce al marmo, al metallo e ai tessuti. Accostamenti originali ed esclusivi valorizzano il design e contemporaneamente rispondono a precisi obiettivi tecnici ed estetici.

Pushing boundaries as a sign of quality. Combining wood with marble, metal and textiles. Mixing materials in an original, exclusive way enhances the design vibe and offers contemporary solutions for specific technical and aesthetic purposes.



TONALITÀ E LUCENTEZZA

COLOUR AND LIGHT

Le tonalità sofisticate e suggestive sono la cifra stilistica inconfondibile del design firmato Franco Bianchini: finiture esclusive sviluppate attraverso tecnologie all'avanguardia che non colorano il legno ma ne esaltano venature e sfumature, impreziosendo le superfici in modo naturale.

The sophisticated, evocative nuances are the unmistakable emblem of Franco Bianchini design: exclusive finishes achieved with cutting-edge technologies magnify the natural grain and colour of the wood rather than colouring it, bringing to light the natural beauty of the surfaces.

UNA STORIA ITALIANA

AN ALL-ITALIAN STORY

E' scritta nella continua ricerca dell'eccellenza che è passione per il proprio lavoro, è selezione di materiali pregiati, è ricercatezza dei dettagli. Insieme definiscono il valore di arredi che trascendono le mode e diventano espressione di un raffinato lifestyle italiano.

It says in the rule-book of excellence that to seek excellence is to have passion for what you do, to work with only the finest of materials and have a meticulous eye for detail. Together, these traits are the definition of furniture which transcends fashion and are the portrayal of sophisticated Italian-style living.

INTRECCIARSI DI TRAME

PATTERNS ENTWINED.

Le collezioni si ispirano alla perfezione. Prima nella cura di ogni passaggio della lavorazione del legno, poi nell'abbinamento con tessuti fashion, in una continua ricerca di fantasie che possono citare l'Art Déco come inventare decori diversi.

The collections are inspired by the quest for perfection. A quest which begins from the care taken in each stage of the timber crafting process and continues in the fusion with contemporary textiles and the constant search for patterns using Art Deco as the inspiration for new decorative arrangements.



BENVENUTI
NEL MONDO

WELCOME TO THE WORLD

FRANCO BIANCHINI[®]



LO STILE DELL'UNICITÀ

Il luxury design di Franco Bianchini protagonista dell'abitare contemporaneo reinterpreta il mood Decò. La nuova collezione disegna, per il giorno, un global look che comprende arredi, tessuti, tappeti e tendaggi dalla forte identità capace di creare configurazioni diverse per estetica e interazioni con lo spazio.

THE STYLE IN BEING UNIQUE

Franco Bianchini, a champion of contemporary living, brings its luxury design to the Art Deco mood. The new collection presents a global look for living areas, comprising furnishings, textiles, rugs and drapes with the strength of character to create multiple aesthetics and interactions with the surrounding space.






ITALIAN LUXURY INTERIORS





FB



FRANCO BIANCHINI





A | ELG 6601 K-I PEARL

Vetrina 2 ante con fasce imbottite e schienale in **VELLUTO 05** e tre ripiani in vetro.
Essenza Sucupira tinto **CASTORO** e laccatura trasparente lucida.
Profili e zoccolo bronzo spazzolato lucido.

Two-door cabinet with padded panels at each end, back panel in **VELVET 05**, three glass shelves.
CASTORO painted Sucupira wood and polished transparent lacquering.
Trims and plinth in polished brushed bronze.

L. 155 H. 152 P. 48

B | ELG 6601 K PEARL

Vetrina 2 ante con 3 ripiani in vetro e schienale a specchio argento.
Essenza Sucupira tinto **CASTORO** e laccatura trasparente lucida.
Profili e zoccolo bronzo spazzolato lucido.

Two-door cabinet with three glass shelves, silver mirrored back panel.
CASTORO painted Sucupira wood and polished transparent lacquering.
Trims and plinth in polished brushed bronze.

L. 155 H. 152 P. 48



A



B





A | CML 8831 K ZAFFIRO

Divano 3 posti in *VELLUTO 05* con braccioli e schienale trapuntato.
Gambe in bronzo spazzolato lucido.

Three-seater sofa in *VELVET 05* with quilted armrests and back.
Legs in polished brushed bronze.

L. 260 H. 80 P. 100

B | CML 8811 K ZAFFIRO

Poltrona in *VELLUTO 05* con schienale trapuntato.
Gambe in bronzo spazzolato lucido.

Armchair in *VELVET 05* with quilted back.
Legs in polished brushed bronze.

L. 92 H. 73 P. 76



A



B



APPEAL SENZA TEMPO

Passato, presente, futuro.
Gli arredi vivono queste tre diverse dimensioni temporali: affondano le proprie radici nel passato ispirandosi nei volumi, nei décor e nelle finiture alla cifra formale degli anni trenta; parlano alla contemporaneità perché funzionali e poliedrici, poi si proiettano nel futuro, esprimendo uno stile chic che va al di là di effimeri trend.

TIMELESS APPEAL

Past, present, future.
The furnishings inhabit each of the three dimensions: they have their roots in the past, inspired by the volumes, decor and finishes of the 1930s; they connect with the present in their functional, versatile design; they are propelled into the future by a style whose chic transcends passing trends.





ITALIAN LUXURY INTERIORS





FB



FRANCO BIANCHINI





A | ELG 2551 K-I PEARL

Credenza 3 ante con frontali trapuntati in econabuk **BRETONE** e ripiani in vetro.
Essenza Sycomoro fris  tinto **VOLPE** e laccatura trasparente lucida.
Profili e zoccolo nickel spazzolato lucido.

Sideboard with 3 doors, quilted front panels in econabuk **BRETONE**, glass shelves.
VOLPE painted Fiddleback Sycamore wood and polished transparent lacquering.
Trims and plinth in polished brushed nickel.

L. 239 H. 88 P. 52

B | ELG 2401 K-I PEARL

Credenza 2 ante con frontali trapuntati in econabuk **BRETONE** e ripiani in vetro.
Essenza Sycomoro fris  tinto **VOLPE** e laccatura trasparente lucida.
Profili e zoccolo nickel spazzolato lucido.

Sideboard with 2 doors, quilted front panels in **BRETONE**, glass shelves.
VOLPE painted Fiddleback Sycamore wood and polished transparent lacquering.
Trims and plinth in polished, brushed nickel.

L. 185 H. 88 P. 52

C | ELG 2551 K PEARL

Credenza 3 ante con ripiani in vetro.
Essenza Sycomoro fris  tinto **VOLPE** e laccatura trasparente lucida.
Profili e zoccolo nickel spazzolato lucido.

Sideboard with three doors, glass shelves
VOLPE painted Fiddleback Sycamore wood and polished transparent lacquering.
Trims and plinth in polished brushed nickel.

L. 239 H. 88 P. 52

D | ELG 2401 K PEARL

Credenza 2 ante con ripiani in vetro.
Essenza Sycomoro fris  tinto **VOLPE** e laccatura trasparente lucida.
Profili e zoccolo nickel spazzolato lucido.

Sideboard with two doors, glass shelves
VOLPE painted Fiddleback Sycamore wood and polished transparent lacquering.
Trims and plinth in polished brushed nickel.

L. 185 H. 88 P. 52



A

B



C

D





A



B

FB

A | ELG 3894 K RUBINO

Tavolo rettangolare con piano e 3 gambe in legno.
Essenza Sycomoro fris  tinto **VOLPE** e laccatura trasparente lucida.
Base in nickel spazzolato lucido.

Rectangular table with three wooden legs and top.
VOLPE painted Fiddleback Sycamore wood and polished transparent lacquering.
Base in polished brushed nickel

L. 600 H. 78 P. 135

B | ELG 3874 K RUBINO

Tavolo rettangolare con piano e 2 gambe in legno.
Essenza Sycomoro fris  tinto **VOLPE** e laccatura trasparente lucida.
Base in nickel spazzolato lucido.

Rectangular table with two wooden legs and top.
VOLPE painted Fiddleback Sycamore wood and polished transparent lacquering.
Base in polished brushed nickel

L. 260 H. 78 P. 110

Disponibile anche nelle misure riportate sotto e con piano ovale:
Also available in the sizes listed below and with an oval top:

L. 220 P. 110 / L. 300 P. 120

ICONE DEL RELAX

Eclettico senza mai rinunciare a essere chic, il living accoglie le stampe animalier che rispecchiano perfettamente il mood dell'Art Decò vivacizzando gli interni. Il lusso privilegia una matericità sobria, colori classici, volumi lineari impreziositi da superfici specchianti, materiali ricercati come il marmo e la vera pelle. Credenze, porta TV, complementi d'arredo si dispongono nello spazio accanto alle forme del comfort, raccontando una personalissima idea di eleganza.

ICONS OF CALM

Eclectic and always chic, the living areas embrace animal prints which capture the Art Deco mood perfectly, livening up the interiors. Real luxury prefers quieter textures, classic colours and simple, clean lines enriched by mirrored surfaces and exquisite materials like marble and real leather. Sideboards, TV units, decorative furnishings placed around the seating, narrating a very personal idea of elegance.





ITALIAN LUXURY INTERIORS







A | ELG 6021 K PEARL

Parete porta TV composta da pannello rivestito in nabuk **SABBIA**,
4 ripiani in vetro illuminati e base con 2 ante e vano a giorno.
Essenza Sycomoro fris  tinto **LUPO** e laccatura trasparente lucida.
Profili e base nickel spazzolato lucido.

TV wall unit with panel upholstered in **SABBIA** nubuck,
four illuminated glass shelves and base with two doors and one open compartment.
LUPO painted Fiddleback Sycamore wood and polished transparent lacquering.
Trims and base in polished brushed nickel.

L. 254 H. 190 P. 51

B | ELG 6001 K-I PEARL

Parete porta TV composta da pannello rivestito in nabuk **SABBIA**,
4 ripiani in vetro illuminati e base con 2 ante trapuntate nabuk **SABBIA** e 1 cestone.
Essenza Sycomoro fris  tinto **LUPO** e laccatura trasparente lucida.
Profili e base nickel spazzolato lucido.

TV wall unit with panel upholstered in **SABBIA** nubuck,
four illuminated glass shelves, base with two quilted doors in **SABBIA** nubuck, one deep drawer.
LUPO painted Fiddleback Sycamore wood and polished transparent lacquering.
Trims and base in polished brushed nickel.

L. 254 H. 190 P. 51

C | ELG 6041 K-I PEARL

Base porta TV con 2 ante e 1 cestone.
Essenza Sycomoro fris  tinto **LUPO** e laccatura trasparente lucida.
Profili e base nickel spazzolato lucido.

TV holder base with two doors and one deep drawer.
LUPO painted Fiddleback Sycamore wood and polished transparent lacquering.
Trims and base in polished brushed nickel.

L. 254 H. 58 P. 51



A

B



C





A | ELG 6401 K PEARL

Mobile bar con 2 ante ad “infilare” nella parte superiore e 2 ante battenti nella parte inferiore.
 Vano superiore con schienale a specchio, piano d'appoggio illuminante e griglia porta bicchieri.
 Vano inferiore con porta bottiglie e predisposizione per frigobar.
 Essenza Sycomoro frisè tinto **LUPO** e laccatura trasparente lucida.
 Profili e zoccolo nickel spazzolato lucido.

Bar cabinet with two retractable doors on top section and two leaf doors on the bottom two retractable doors.
 Mirrored back panel on top compartment, illuminated shelf and glass rack.
 Bottle rack in lower compartment and space/connections for mini bar.
LUPO painted Fiddleback Sycamore wood and polished transparent lacquering.
 Trims and plinth in polished brushed nickel.

L. 155 H. 152 P. 52

B | ELG 6401 K PEARL

Mobile bar con 2 ante ad “infilare” nella parte superiore e 2 ante battenti nella parte inferiore.
 Vano superiore con schienale a specchio, piano d'appoggio illuminante e griglia porta bicchieri.
 Vano inferiore con ripiani in vetro.
 Essenza Sycomoro frisè tinto **LUPO** e laccatura trasparente lucida.
 Profili e zoccolo nickel spazzolato lucido.

Bar cabinet with two retractable doors on top section and two leaf doors on the bottom.
 Mirrored back panel on top compartment, illuminated shelf and glass rack.
 Glass shelving in bottom compartment.
LUPO painted Fiddleback Sycamore wood and polished transparent lacquering.
 Trims and plinth in polished brushed nickel.

L. 155 H. 152 P. 52

C | ELG 6401 K-I PEARL

Mobile bar con 4 ante trapuntate in econabuk **BISCOTTO**,
 2 ante ad “infilare” nella parte superiore e 2 ante battenti nella parte inferiore.
 Essenza Sycomoro frisè tinto **LUPO** e laccatura trasparente lucida.
 Profili e zoccolo nickel spazzolato lucido.

Bar cabinet with four doors upholstered in **BISCOTTO** eco-nubuck.
 Two retractable doors on top section and two two leaf doors on the bottom.
LUPO painted Fiddleback Sycamore wood and polished transparent lacquering.
 Trims and plinth in polished brushed nickel.

L. 155 H. 152 P. 52



A

B



C





A | CML 4411 K ELEGANCE

Divano 2 posti in nabuk **SABBIA** con frontale braccioli in legno.
Essenza Sycomoro fris  tinto **LUPO** e laccatura trasparente lucida.
Profili e zoccolo nickel spazzolato lucido.

Two-seater sofa in **SABBIA** nubuck with wooden front of armrests.
LUPO painted Fiddleback Sycamore wood and polished transparent lacquering.
Trims and plinth in polished brushed nickel.

L. 196 H. 93 P. 103

B | CML 4421 K-I ELEGANCE

Divano 3 posti in nabuk **SABBIA** compreso frontale braccioli.
Profili e zoccolo nickel spazzolato lucido.

Three-seater sofa in **SABBIA** nubuck with padded front of armrests.
Trims and plinth in polished brushed nickel.

L. 266 H. 93 P. 103

C | CML 4451 K ELEGANCE

Poltrona in nabuk **SABBIA** con frontale braccioli in legno.
Essenza Sycomoro fris  tinto **LUPO** e laccatura trasparente lucida.
Profili e zoccolo nickel spazzolato lucido.

Armchair in **SABBIA** nubuck with wooden front of armrests.
LUPO painted Fiddleback Sycamore wood and polished transparent lacquering.
Trims and plinth in polished brushed nickel.

L. 126 H. 93 P. 103



A

B



C



DESIGN FUORISERIE

Il design rilegge un recente passato e racconta nuove storie di vita. Come nello stile in voga tra gli anni venti e trenta, linee rette e curvilinee convivono.

Il profilo ovale, sottolineato dalla finitura, è alleggerito dal gioco dinamico delle basi in metallo, mentre tutt'intorno si collocano le sedie imbottite di un tessuto dalla nuance che ritorna nel tappeto, nei tendaggi e negli arazzi. Il risultato è un design dal forte impatto estetico perfettamente coordinato.

OUTSTANDING DESIGN

Design which revisits the recent past and narrates new life stories. Echoing the iconic styles of the 20s and 30s, straight lines and curves share the same space.

The oval profile, emphasized by the finish, is softened by the movement in the metal base, while the surrounding chairs are upholstered in a shade that repeats in the rug, drapes and tapestries.

The result is striking and perfectly coordinated.





ITALIAN LUXURY INTERIORS





FB**A | ELG 3921 K GONG**

Tavolo con piano ovale in legno.
Gamba composta da una parte in essenza e una parte tinto bronzo spazzolato lucido.
Essenza Sucupira tinto **CASTORO** e laccatura trasparente lucida.

Oval table with wooden top
Table leg has one part in wood and the other varnished in polished, brushed bronze.
CASTORO painted Sucupira wood and polished transparent lacquering

L. 240 H. 78 P. 110


B | ELG 3911 K GONG

Tavolo con piano ovale in marmo.
Gamba composta da una parte in essenza e una parte tinto bronzo spazzolato lucido.
Marmo **PERFECT BROWN**, essenza Sucupira frisè tinto **CASTORO** e laccatura trasparente lucida.

Oval table with marble top
Table leg has one part in wood and the other polished, brushed bronze.
PERFECT BROWN marble, **CASTORO** painted Sucupira wood and polished transparent lacquering.

L. 220 H. 78 P. 110







A | ELG 2511 K-I DIAMOND

Credenza 2 ante con fianchi trapuntati in nabuk **SABBIA** e ripiani in vetro.
Essenza Sucupira tinto **CASTORO** e laccatura trasparente lucida.
Profili e gambe in bronzo spazzolato lucido.

Sideboard with two doors, padded side panels in **SABBIA** nubuck, glass shelves.
CASTORO painted Sucupira wood and polished transparent lacquering.
Trims and legs in polished brushed bronze.

L. 200 H. 98 P. 56

B | ELG 6301 K DIAMOND

Mobile contenitore 2 ante e vano a giorno con ripiano in vetro.
Schienale del vano a giorno in specchio argento.
Essenza Sucupira tinto **CASTORO** e laccatura trasparente lucida.
Profili e gambe in bronzo spazzolato lucido.

Storage unit with two doors, one open compartment, glass shelves.
Silver mirror back panel in open compartment.
CASTORO painted Sucupira wood and polished transparent lacquering.
Trims and legs in polished brushed bronze.

L. 170 H. 160 P. 50

C | ELG 2651 K-I DIAMOND

Credenza 3 ante e ripiani in vetro.
Essenza Sucupira tinto **CASTORO** e laccatura trasparente lucida.
Profili e gambe in bronzo spazzolato lucido.

Sideboard with three doors, glass shelves
CASTORO painted Sucupira wood and polished transparent lacquering.
Trims and legs in polished brushed bronze.

L. 230 H. 98 P. 56



A

B



C

ARREDI CULT

Organizzare lo spazio flessibilmente per aree funzionali sempre con un linguaggio stilistico definito.

Franco Bianchini racconta una scelta estetica e compositiva libera da costrizioni dove la libreria separa fluidamente la zona pranzo dall'area dedicata al relax. Completa il programma un sistema coordinato di tavoli, librerie, divani, credenze che accolgono, contengono, dividono.

CULT FURNISHINGS

Flexible organisation of space into functional areas, with clear and consistent style.

The Franco Bianchini aesthetic is constraint-free, allowing the bookcase to provide a smooth break between the lounge and dining areas. The room plan is completed by a coordinating system of tables, bookcases, sofas and sideboards which embrace, contain and separate.



ITALIAN LUXURY INTERIORS





FB



FRANCO BIANCHINI





A

B

A

Modulo libreria con anta e ripiani in legno.
Essenza Sucupira tinto **CASTORO**
e laccatura trasparente lucida.
Bookcase unit with one door and wooden shelves.
CASTORO painted Sucupira wood
and polished transparent lacquering.

ELG 6001 K PEARL L. 35 H. 148 P. 50
ELG 3121 K PEARL L. 35 H. 219 P. 50

B

Fianco divisorio rivestito in econabuk **CREMA**.
Essenza Sucupira tinto **CASTORO**
e laccatura trasparente lucida.
Dividing panel upholstered in **CREMA** eco-nubuck.
CASTORO painted Sucupira wood
and polished transparent lacquering.

ELG 6161 K PEARL L. 8 H. 148 P. 50
ELG 6171 K PEARL L. 8 H. 219 P. 50



C



D

C

Modulo libreria bifacciale con 2 ante e ripiani in legno,
divisori rivestiti in econabuk **CREMA**.
Essenza Sucupira tinto **CASTORO** e laccatura trasparente lucida.
Double-sided bookcase unit with two doors and wooden shelves,
dividing panels upholstered in **CREMA** eco-nubuck.
CASTORO painted Sucupira wood and polished transparent lacquering.

ELG 6141K PEARL L. 100+8+8 H. 148 P. 50
ELG 6151K PEARL L. 100+8+8 H. 219 P. 50

D | **ELG 0100 K PEARL**

Libreria bifacciale composta da tre moduli con cestone e ripiani in legno.
Fianchi esterni in essenza, fianchi interni rivestiti in econabuk **CREMA**.
Essenza Sucupira tinto **CASTORO** e laccatura trasparente lucida.
Double-sided bookcase comprising three modules with deep drawer and wooden shelves.
Wooden external side panels, inner side panels upholstered in **CREMA** eco-nubuck.
CASTORO painted Sucupira wood and polished transparent lacquering.

L. 332 H. 148 P. 50



FB



FRANCO BIANCHINI



A | ELG 3931 K ZIGGY

Tavolo ovale con piano in marmo e gambe in legno.
Marmo **PERFECT BROWN**, essenza Sucupira tinto **CASTORO** e laccatura trasparente lucida.
Zoccolo in bronzo spazzolato lucido.

Oval table with marble top and wooden legs.
PERFECT BROWN marble. **CASTORO** painted Sucupira wood and polished transparent lacquering.
Plinth in polished brushed bronze.

L. 220 H. 78 P. 110

Disponibile anche nelle misure:
Also available in the following sizes:

L. 240 P. 110

L. 260 P. 120 (solo con piano in legno/with wooden surface only)



A

B | ELG 3961 K ZIGGY

Tavolo rotondo con piano in legno e gamba trapuntata in nabuk **CONCHIGLIA**.
Essenza Sucupira tinto **CASTORO** e laccatura trasparente lucida.
Zoccolo in bronzo spazzolato lucido.

Round table with wooden top and quilted leg in **CONCHIGLIA** nubuck.
CASTORO painted Sucupira wood and polished transparent lacquering.
Plinth in polished brushed bronze.

Ø 130 H. 77

Disponibile anche nella misura:
Also available in the following sizes:

Ø 150 H. 77



B



C

C | ELG 3961 K ZIGGY

Tavolo rotondo con piano e gamba in legno.
Essenza Sucupira tinto **CASTORO** e laccatura trasparente lucida.
Zoccolo in bronzo spazzolato lucido.

Round table with wooden top and leg
CASTORO painted Sucupira wood and polished transparent lacquering.
Plinth in polished brushed bronze.

Ø 130 H. 77

Disponibile anche nella misura:
Also available in the following sizes:

Ø 150 H. 77



DIVANO COMPONENTE ZAFFIRO
ZAFFIRO MODULAR SOFA

A | CML 8881 K

Terminale sx concavo
Concave left lateral unit
L. 192 H. 74 P. 112

B | CML 8901 K

Terminale dx concavo
Concave right lateral unit
L. 192 H. 74 P. 112

C | CML8841 K

Terminale sx convesso
Convex left lateral unit
L. 192 H. 74 P. 112



C

D | CML 8911 K

Tavolino curvo rivestito con top in vetro colorato
Curved upholstered coffee table with top in coloured glass
L. 85 H. 35 P. 102

E | CML 8851 K

Modulo centrale concavo
Concave central unit
L. 167 H. 74 P. 110

F | CML 8871 K

Modulo centrale convesso
Convex central unit
L. 167 H. 74 P. 110

G | CML 8861 K

Terminale dx convesso
Convex right lateral unit
L. 192 H. 74 P. 112



A

B

D

E

F

D

G

H | CML 8951 K

Terminale sx dritto
Straight left lateral unit
L. 149 H. 74 P. 100

I | CML 8921 K

Tavolino dritto rivestito con top in vetro colorato
Upholstered straight coffee table with top in coloured glass
L. 62 H. 35 P. 100

L | CML 8891 K

Modulo centrale dritto
Straight central unit
L. 124 H. 74 P. 100

M | CML 8941 K

Terminale dx dritto
Straight right lateral unit
L. 149 H. 74 P. 100



H

I

L

M

FB



DIVANO COMPONENTE ZAFFIRO
ZAFFIRO MODULAR SOFA

A | **COMPOSIZIONE - COMPOSITION 1**

L. 662 H. 74 P. 470

B | **COMPOSIZIONE - COMPOSITION 2**

L. 533 H. 74 P. 355

C | **COMPOSIZIONE - COMPOSITION 3**

L. 857 H. 74 P. 778

D | **COMPOSIZIONE - COMPOSITION 4**

L. 738 H. 74 P. 605

Per informazioni tecniche
vedi pagina 276-277

For technical informations
see page 276-277






NELLA LUCE

Il lato più fashion del mood Franco Bianchini va in scena in un attico, interpretando con le sue proposte aree di gusto di un pubblico internazionale. Al bianco delle sedute e del cabinet bar con fianchi trapuntati e basamento in metallo fanno da contrappunto il marmo *Perfect brown* dei tavoli e della parete. Il degradare di toni dall'avorio al marrone, interrotto solo dalle poltroncine rosse, crea interni dal forte appeal.

INTO THE LIGHT

The more fashionable side of the Franco Bianchini mood comes to light in a loft, creating spaces on international appeal. The white seats and bar cabinet with quilted sides and metal base are complemented by the contrast with the Perfect Brown marble of the tables and wall. The darkening of the tones, from ivory to brown, interrupted only by the red armchairs, creates striking interiors.





ITALIAN LUXURY INTERIORS





FB



FRANCO BIANCHINI





A | ELG 6341 K DIAMOND

Mobile bar 4 ante.

Essenza Sycomoro fris  tinto *LUPO* e laccatura trasparente lucida.
Basamento e profili in nickel spazzolato lucido.

Bar unit with four doors.

LUPO painted Fiddleback Sycamore wood and polished transparent lacquering.
Trims and base in polished brushed nickel.

L. 120 H. 191 P. 48



A

B | ELG 6341 K-I DIAMOND

Mobile bar 4 ante con fianchi trapuntati in econabuk *MERINGA*.

Vano superiore rivestito a specchio con ripiani in vetro e vano inferiore in legno e portabicchieri,
con ripiani in legno e griglia porta bottiglie.

Essenza Sycomoro fris  tinto *LUPO* e laccatura trasparente lucida.

Basamento e profili in nickel spazzolato lucido.

Bar unit with four doors, quilted sides in *MERINGA* eco-nubuck

Upper compartment with mirrored back panels, glass shelves, glass rack, lower compartment in wood
with wooden shelves and bottle rack.

LUPO painted Fiddleback Sycamore wood and polished transparent lacquering.

Trims and base in polished brushed nickel.

L. 120 H. 191 P. 48



B



FB



FRANCO BIANCHINI



A

B



C

A | ELG 3611 K TOPAZIO

Tavolino rotondo con piano in legno.
Essenza Sycomoro frisè tinto *LUPO* e laccatura trasparente lucida.
Profili e gamba in nickel spazzolato lucido.

Round coffee table with wooden top.
LUPO painted Fiddleback Sycamore wood and polished transparent lacquering.
Trims and legs in polished brushed nickel.

Ø 40 H. 60

B | ELG 3571 K ZIRCONO

Tavolino rotondo con piano in marmo.
Marmo *CALACATTA BIANCO*, essenza Sycomoro frisè tinto *LUPO* e laccatura trasparente lucida.
Profili e gambe in nickel spazzolato lucido.

Round coffee table with marble top.
Marble *CALACATTA BIANCO*, *LUPO* Lupo painted Fiddleback Sycamore wood and polished transparent lacquering.
Trims and legs in polished brushed nickel.

Ø 120 H. 36

C | ELG 3501 K ZIRCONO

Tavolino ovale con piano in legno.
Essenza Sycomoro frisè tinto *LUPO* e laccatura trasparente lucida.
Profili e gambe in nickel spazzolato lucido.

Oval coffee table with wooden top.
LUPO painted Fiddleback Sycamore wood and polished transparent lacquering.
Trims and legs in polished brushed nickel.

L. 170 H. 26 P. 70



MIX ECLETTICI PER UN DESIGN ESCLUSIVO

EXCLUSIVE DESIGN CRAFTED
FROM ECLECTIC MIXES



COME NEL GRANDE GATSBY

Al top della desiderabilità ma sempre con eleganza. Un global home project che attraversa stili diversi creando un set dove mostrare e mostrarsi, dove incontrare, parlare e intrattenere gli ospiti. Franco Bianchini celebra il rito dell'esclusività tra il grande tavolo e il bancone bar dalla forma organica e dalle eleganti basi in metallo. Entrambi hanno doti da protagonista, invitano alla socialità e alla condivisione, trovando la loro collocazione a centro stanza o vicino a parete.

A GREAT GATSBY WORLD

Highly desirable, always elegant. A global home project that borrows from different styles to create a film-set location in which to show and be on show, and to meet with, chat and entertain guests. Franco Bianchini celebrates exclusivity in the large, softly-curved table and bar cabinet with smart metal bases. Both are striking pieces, bringing people together and at home in the centre of the room or against a wall.





ITALIAN LUXURY INTERIORS







A | CML 1931 K PRIVILEGE

Sgabello con sedile e schienale imbottiti in *TESSUTO G133/721*.

Gambe laccato lucido *FUMO*.

Schienale in essenza Sycomoro fris  tinto *LUPO* e laccatura trasparente lucida.

Crociera in nickel spazzolato lucido.

Stool with padded seat in *G133/721* fabric.

FUMO polished, lacquered legs.

Back in *LUPO* painted Fiddleback Sycamore wood and polished transparent lacquering.

Cross in polished brushed nickel.

L. 50 H. 103 P. 43



A

B | CML 1921 K PRIVILEGE

Sedia con sedile e schienale imbottito in *TESSUTO G133/721*.

Gambe laccato lucido *FUMO*.

Schienale in essenza Sycomoro fris  tinto *LUPO* e laccatura trasparente lucida.

Chair with padded seat and back in *G133/721* fabric.

FUMO polished, lacquered legs.

Back in *LUPO* painted Fiddleback Sycamore wood and polished transparent lacquering.

L. 50 H. 90 P. 50



B



FRANCO BIANCHINI



119



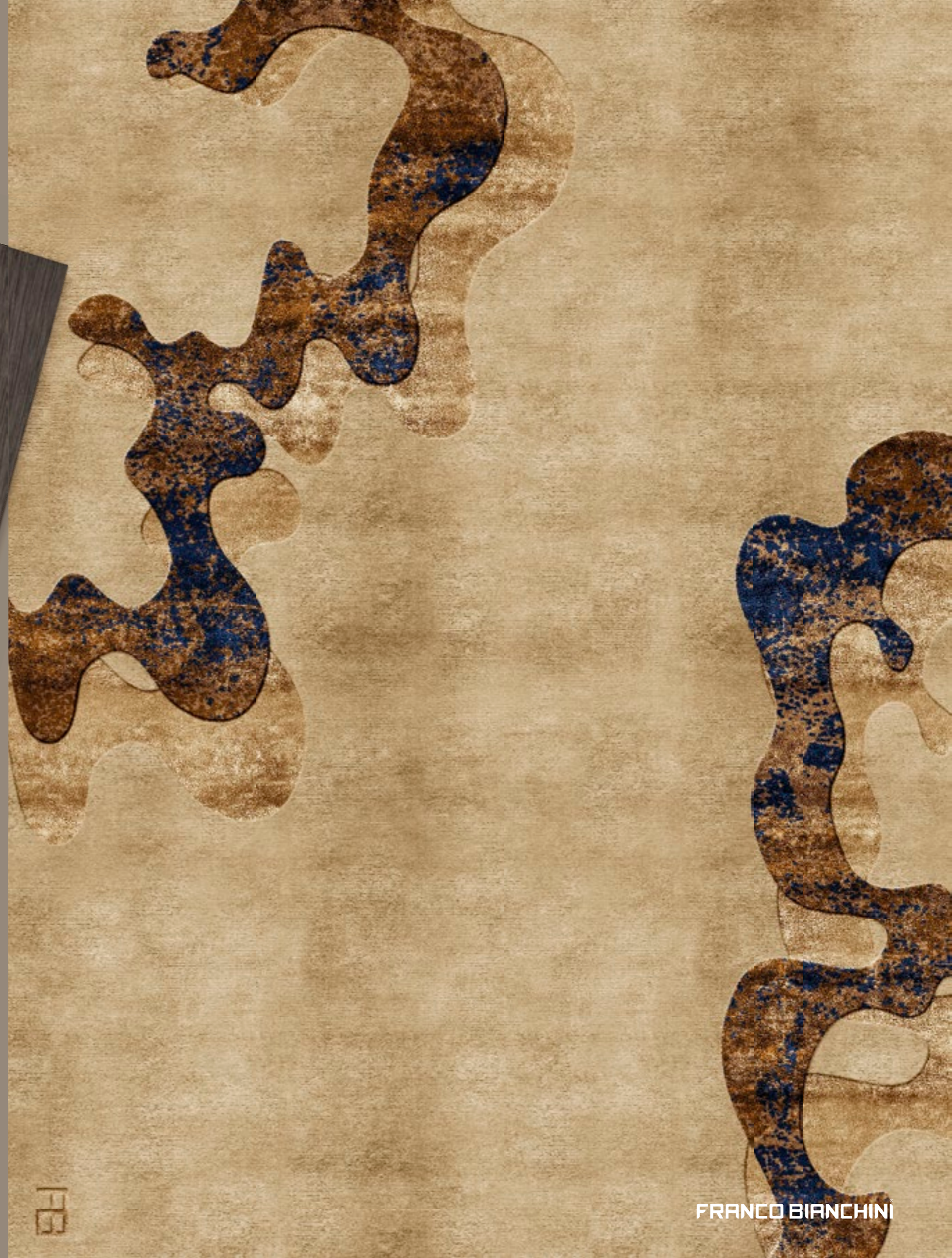


SCENOGRAFIE DINAMICHE

Un programma poliedrico che comprende una gamma completa di mobili non solo per l'home office di alto livello ma anche per sale riunioni e uffici direzionali. Un sistema delineato da volumi di grande eleganza personalizzati dal sapiente mix di materiali e colori. Spazi personalizzati grazie a liberi accostamento di scrivania a sei cassetti con piano in pelle, poltrona girevole, base TV con vani laterali a giorno, libreria componibile bifacciale o a muro, tavolino rotondo per un break tra una riunione e l'altra.

ANIMATED SETTINGS

A versatile programme which includes a full range of furnishings for high-end home offices and also for meeting spaces and executive offices. The defining feature of the collection is its imposing elegance given a personal touch by the clever mix of materials and colours. The space can be customised by choosing how to place the desk with six drawers and leather top, swivel chair, TV unit with open compartments at each end, modular bookcase which can be double-sided or wall-fixing, and round coffee table for breaks between one meeting and the next.





ITALIAN LUXURY INTERIORS





FB**A | ELG 4041 K-I DIAMOND**

Scrivania 6 cassetti con piano in pelle e fianchi trapuntati in nabuk **CONCHIGLIA**.
 Essenza Sucupira tinto **CASTORO** e laccatura trasparente lucida.
 Profili e gambe in nickel spazzolato lucido.

Desk with six drawers, leather top and padded side panels in **CONCHIGLIA** nubuck.
CASTORO painted Sucupira wood and polished transparent lacquering.
 Trims and legs in polished, brushed nickel.

L. 190 H. 78 P. 95

B | CML 1941 K MOVADO

Poltrona girevole rivestita in nabuk **CONCHIGLIA**.
 Base in acciaio lucido.

Swivel chair upholstered in **CONCHIGLIA** nubuck.
 Base in polished steel.

L. 64 H. 110 P. 60



| A



| B



| C

C | ELG 4041 K DIAMOND

Scrivania 6 cassetti con piano in pelle.
 Essenza Sucupira tinto **CASTORO** e laccatura trasparente lucida.
 Profili e gambe in nickel spazzolato lucido.

Desk with six drawers, leather top.
CASTORO painted Sucupira wood and polished transparent lacquering.
 Trims and legs in polished brushed nickel.

L. 190 H. 78 P. 95



FB



FRANCO BIANCHINI






FB



FRANCO BIANCHINI



A



A | ELG 7201 K DIAMOND

Pannello TV con cornice in legno e pannello centrale rivestito in econabuk **CANNELLA**.
Essenza Sucupira tinto **CASTORO** e laccatura trasparente lucida.

TV panel with wooden frame and middle section upholstered in **CANNELLA** eco-nubuck.
CASTORO painted Sucupira wood and polished transparent lacquering.

L. 180 H. 110 P. 6

B | ELG 7401 K DIAMOND


Base TV con 2 cestoni e vani a giorno laterali.
Essenza Sucupira tinto **CASTORO** e laccatura trasparente lucida.
Profili e gambe in nickel spazzolato lucido.

TV unit with two deep drawers and open compartments on each end.
CASTORO painted Sucupira wood and polished transparent lacquering.
Trims and legs in polished brushed nickel.

L. 240 H. 54 P. 50



B





AGLI ANTIPODI DEL SOLITO

Il senso della misura, l'equilibrio delle forme, la capacità di leggere l'essenza di diversi materiali per estrarre le loro potenzialità nascoste. I tessuti raffinati, valorizzati da forme morbide e avvolgenti, i toni brillanti dei laccati esaltano le geometrie inedite dando vita a un mood retrò. Un insieme che racconta di una persona attenta ai dettagli, che cerca arredi che associno l'esclusività ad una perfetta funzionalità.

NEVER ORDINARY

The sense of moderation, the balance of form, the ability to capture the essence of different materials and reveal their hidden potential. Sophisticated fabrics, enhanced by soft, enveloping forms, and the flickering lights of the lacquers which celebrate the original geometries, create a decidedly retro mood. Together the narration is one of someone who cares about detail, who looks for exclusivity and perfect functionality in their furniture.





ITALIAN LUXURY INTERIORS







FRANCO BIANCHINI



145

FB



A

A | ELG 4081 K-I PEARL

Scrivania 6 cassetti + 1 cassetto centrale e piano in pelle.
Retro e frontale cassetti laterali trapuntati in nabuk **SABBIA**.
Essenza Sycomoro fris  tinto **LUPO** e laccatura trasparente lucida.
Profili e basi in nickel spazzolato lucido.

Desk with six drawers + one central drawer, leather top.
Rear and front of side drawers in quilted **SABBIA** nubuck.
LUPO painted Fiddleback Sycamore wood and polished transparent lacquering.
Trims and bases in polished, brushed nickel.

L. 180 H. 78 P. 72

B | ELG 4081 K PEARL

Scrivania 6 cassetti + 1 cassetto centrale e con piano in pelle.
Essenza Sycomoro fris  tinto **LUPO** e laccatura trasparente lucida.
Profili e basi in nickel spazzolato lucido.

Desk with six drawers + one central drawer, leather top.
LUPO painted Fiddleback Sycamore wood and polished transparent lacquering.
Trims and bases in polished brushed nickel.

L. 180 H. 78 P. 72



B





BE DIFFERENT,
BE UNIQUE



LO STILE DELLA NOTTE

Uno spazio privato, intimo, pensato per soddisfare un vivere improntato all'esclusività.

La zona notte si esprime attraverso elementi dall'estetica precisa e raffinata, estremamente confortevole e accogliente. Protagonista è il letto con grande testiera capitonné in pelle come la base giroletto valorizzata da una lavorazione che ritorna anche nel divano e nella panchetta imbottita. E poi un'ampia gamma di armadi, cabine armadio attrezzate, cassettiere e specchiere, comodini, che risolvono, con classe, ogni esigenza di ordine.

STYLED NIGHT

A private, intimate space designed to satisfy the search for the ultimate, exclusive interior.

Bedrooms are furnished with sophisticated, meticulously designed pieces which are inviting and extremely comfortable. The centrepiece is the bed with large, button-upholstered, leather headboard matching the bed surround which is embellished by a design that repeats in the sofa and padded bench. It is accompanied by a wide range of units, fitted walk-in wardrobes, drawers and mirrors, and bedside cabinets which keep everything in order with the utmost elegance.





ITALIAN LUXURY INTERIORS





FB**B | ELN 5401 K ELEGANCE** (giroletto liscio - Smooth bed surround)

Letto con testiera imbottita con cornice in legno e giroletto imbottito.
 Imbottitura in pelle lucida **WHITE**.
 Essenza Sycomoro fris  tinto **LUPO** e laccatura trasparente lucida.
 Profili e base in nickel spazzolato lucido.

Bed with padded headboard and surround, wooden frame.
 Sleek, **WHITE** leather upholstery.
LUPO painted Fiddleback Sycamore wood and polished transparent lacquering.
 Trims and base in polished brushed nickel.

L. 194 H. 170 P. 216 (rete / bed base 180 x 200)

Disponibile nella versione con contenitore.
 Also available in version with underbed storage.



B

A

A | CML 1971 K ELEGANCE

Panchetta imbottita in **VELLUTO 85**
 Padded bench in **VELVET 85**

L. 130 H. 40 P. 50

C | ELN 5401 K ELEGANCE (giroletto decorato - Decorated bed surround)

Letto con testiera imbottita con cornice in legno e giroletto imbottito.
 Imbottitura in pelle lucida **WHITE**.
 Essenza Sycomoro fris  tinto **LUPO** e laccatura trasparente lucida.
 Profili e base in nickel spazzolato lucido.

Bed with padded headboard and surround, wooden frame.
 Sleek, **WHITE** leather upholstery.
LUPO painted Fiddleback Sycamore wood and polished transparent lacquering.
 Trims and base in polished brushed nickel.

L. 194 H. 170 P. 216 (rete / bed base 180 x 200)

Disponibile nella versione con contenitore.
 Also available in version with underbed storage.



D

C

D

Copriletto in tessuto **MONTECARLO 02**, cuscini coordinati in tessuto **BALI 01** e **02**
 Bed cover in **MONTECARLO 02** fabric, coordinating cushions in **BALI 01** and **02** fabric.



FB



FRANCO BIANCHINI



A | ELN 7401 K-I PEARL

Comodino 2 cassetti con frontale trapuntato in **VELVET 85**.
Essenza Sycomoro fris  tinto **LUPO** e laccatura trasparente lucida.
Profili e base in nickel spazzolato lucido.

Chest with two drawers with quilted front panel in **VELVET 85**.
LUPO painted Fiddleback Sycamore wood and polished transparent lacquering.
Trims and base in polished brushed nickel.

L. 80 H. 48 P. 42

B | ELN 6401 K-I PEARL

Com  8 cassetti con frontale trapuntato in **VELVET 85**.
Essenza Sycomoro fris  tinto **LUPO** e laccatura trasparente lucida.
Profili e base in nickel spazzolato lucido.

Chest with eight drawers with quilted front panel in **VELVET 85**.
LUPO painted Fiddleback Sycamore wood and polished transparent lacquering.
Trims and base in polished brushed nickel.

L. 185 H. 88 P. 52

C | ELN 6401 K PEARL

Com  8 cassetti.
Essenza Sycomoro fris  tinto **LUPO** e laccatura trasparente lucida.
Profili e base in nickel spazzolato lucido.

Chest with eight drawers.
LUPO painted Fiddleback Sycamore wood and polished transparent lacquering.
Trims and base in polished brushed nickel.


L. 185 H. 88 P. 52

D | ELN 7401 K PEARL

Comodino 2 cassetti con top in marmo **PERFECT BROWN**.
Essenza Sycomoro fris  tinto **LUPO** e laccatura trasparente lucida.
Profili e base in nickel spazzolato lucido.

Chest with two drawers with **PERFECT BROWN** marble top.
LUPO painted Fiddleback Sycamore wood and polished transparent lacquering.
Trims and base in polished brushed nickel.

L. 80 H. 48 P. 42



A

B



C

D

FB



FRANCO BIANCHINI





IL BEIGE HA QUALCOSA DI MAGICO

Franco Bianchini non disegna solo un arredo, ma un'atmosfera. Uno stile raffinato in continuità con la tradizione sviluppata nella cultura del mobile di alta gamma che rende omaggio alla preziosa eredità manifatturiera. L'elegante boiserie imbottita fa da sfondo al letto sormontato da un'importante testiera in pelle lavorata. Intorno si dispongono la toilette con vano portaoggetti, i comodoni dai frontali imbottiti e i profili in metallo, gli armadi a due ante e la cabina armadio. Volumi equilibrati enfatizzati da un calibrato uso del colore: ora la nuance Castoro si accosta al delicato Volpe in un impeccabile esercizio di stile secondo un progetto di interior decoration ricercato e cosmopolita.


THE MAGIC OF BEIGE

Franco Bianchini designs atmospheres, not mere furniture. Sophisticated style that continues the long-standing tradition of crafting high-end furniture and celebrates Italy's valuable cabinet-making heritage. The elegant wood panelling frames the bed and impressive, decorated leather headboard. Around this centrepiece are the dressing table with storage compartment, bedside cabinets with padded fronts and metal trims, two-door wardrobe units and walk-in wardrobe. Perfectly-balanced volumes are enhanced by a measured use of colour: Castoro shares the space with delicate Volpe in an impeccable expression of style that emerges from a refined and cosmopolitan interior decoration project.





ITALIAN LUXURY INTERIORS







A | ELN 5511 K BAY

Letto con testiera imbottita con inserti in legno e giroletto imbottito.
 Imbottitura in pelle lucida **WHITE**.
 Essenza Sucupira tinto **CASTORO** e laccatura trasparente lucida.
 Zoccolo in bronzo spazzolato lucido.

Padded headboard with wooden inserts and padded bed surround.
 Sleek, **WHITE** leather upholstery.
CASTORO painted Sucupira wood and polished transparent lacquering.
 Plinth in polished brushed bronze.

L. 208 H. 150 P. 220 (rete / bed base 180 x 200)

Disponibile nella versione con contenitore.
 Also available in version with underbed storage.

A

B | ELN 7401 K-I PEARL

Comodino 2 cassetti con frontale trapuntato in econabuk **CREMA**.
 Essenza Sucupira tinto **CASTORO** e laccatura trasparente lucida.
 Profili e base in bronzo spazzolato lucido.

Chest with two drawers with quilted front panel in **CREMA** eco-nubuck.
CASTORO painted Sucupira wood and polished transparent lacquering.
 Trims and base in polished brushed bronze.

L. 80 H. 48 P. 42

B



FB



FRANCO BIANCHINI

FB**A | ELN 4401 K PEARL**

Toilette con vano apribile e portaoggetti interno, 2 ante con 1 cassetto in ciascun vano.
 Essenza Sucupira tinto **CASTORO** e laccatura trasparente lucida.
 Profili e gambe in bronzo spazzolato lucido.

Dressing table with inner storage compartment, two doors and 1 drawer in each vane
CASTORO painted Sucupira wood and polished transparent lacquering.
 Trims and legs in polished brushed bronze.

L. 180 H. 78 P. 48

B | ELN 4401 K-I PEARL

Toilette con vano apribile e portaoggetti rivestito internamente in econabuk **CREMA**
 e 2 ante laterali trapuntate in econabuk **CREMA**.
 Essenza Sucupira tinto **CASTORO** e laccatura trasparente lucida.
 Profili e gambe in bronzo spazzolato lucido.

Dressing table with inner storage compartment internal upholstered in **CREMA** eco-nubuk
 Two quilted side doors in **CREMA** eco-nubuck
CASTORO painted Sucupira wood and polished transparent lacquering.
 Trims and legs in polished brushed bronze.

L. 180 H. 78 P. 48



| A



| B

| C


C | CML 1871 K ELEGANCE

Pouf imbottito in econabuk **CREMA**.

Padded footrest upholstered in **CREMA** eco-nubuck

L. 50 H. 40 P. 50

FB



FRANCO BIANCHINI





FB



FRANCO BIANCHINI



A | ELN 8801 K PEARL

Big boy con 2 ante e 2 cassetti.
Essenza Sucupira tinto **CASTORO** e laccatura trasparente lucida.
Profili e zoccolo in bronzo spazzolato lucido.

Small wardrobe with two doors and two drawers.
CASTORO painted Sucupira wood and polished transparent lacquering.
Trims and plinth in polished brushed bronze.

L. 115 H. 190 P. 52

B | ELN 8801 K-I PEARL

Big boy con 2 ante e 2 cassetti trapuntati in econabuk **CREMA**.
Essenza Sucupira tinto **CASTORO** e laccatura trasparente lucida.
Profili e zoccolo in bronzo spazzolato lucido.

Small wardrobe with two doors
and two quilted drawers in **CREMA** eco-nubuck.
CASTORO painted Sucupira wood and polished transparent lacquering.
Trims and plinth in polished brushed bronze.

L. 115 H. 190 P. 52

C | ELN 8801 K-I PEARL

Vano interno con ripiano in legno, tubo appendiabiti
e 2 luci led sui fianchi.
Cassetti con frontale trapuntato in econabuk **CREMA**,
laccati internamente in **TERRACOTTA LUCIDO**
e fondo rivestito in econabuk **CREMA**

Internal compartment with wooden shelf,
clothes rail and two LED lights on each side.
Drawer-fronts quilted in **CREMA** eco-nubuck,
internal lacquered in **TERRACOTTA LUCIDO**
with bottom of the drawer upholstered in **CREMA** eco-nubuck.



A



B



C



NOTTE DA SOGNO

Linee curve per gli elementi, grandi superfici specchiate, cuscini, tappeti e tendaggi caratterizzati da décor geometrico che fa da filo conduttore nella suite.

Scegliere Franco Bianchini è immergersi in una collezione con cui dare forma a un ambiente raffinato ed esclusivo. Completa la composizione la cabina armadio, il più grande contenitore della casa da vivere e attrezzare in una totale libertà estetica e funzionale.

DREAMING NIGHT

Curved lines, large mirrored surfaces, cushions, rugs and drapes with a geometrical pattern that emerges as the common theme of the suite. To choose Franco Bianchini is to surround yourself by a collection with which to create sophisticated, elegant interiors. Setting off the composition is the walk-in wardrobe, the biggest storage space in the home to be experienced and fitted with the freedom to make it look and work the way you want it to.





ITALIAN LUXURY INTERIORS





FB**B | ELN 5531 K MIU (giroletto decorato - Decorated bed surround)**

Letto con testiera e giroletto imbottiti in **VELLUTO 32**.
Zoccolo in nickel spazzolato lucido.

Bed with padded headboard and bed surround, in **VELVET 32**.
Plinth in polished brushed nickel.

L. 190 H. 150 P. 222 (rete / bed base 180 x 200)

Disponibile nella versione con contenitore.
Also available in version with underbed storage.



A

B | ELN 5531 K MIU (giroletto liscio - Smooth bed surround)

Letto con testiera e giroletto imbottiti in **VELLUTO 32**.
Zoccolo in nickel spazzolato lucido.

Bed with padded headboard and surround in **VELVET 32**.
Plinth in polished brushed nickel.

L. 190 H. 150 P. 222 (rete / bed base 180 x 200)

Disponibile nella versione con contenitore.
Also available in version with underbed storage.



B



FB



FRANCO BIANCHINI



A

B



C

A | ELN 7001 K-I SYMPHONY

Comodino 2 cassetti con fianchi trapuntati in econabuk **BRETONE**.
Essenza Sycomoro fris  tinto **LUPO** e laccatura trasparente lucida.
Profili e base in nickel spazzolato lucido. Luci led optional.

Chest with two drawers, quilted sides in **BRETONE** eco-nubuck.
LUPO painted Fiddleback Sycamore wood and polished transparent lacquering.
Trims and base in polished brushed nickel. Optional LEDs.

L. 80 H. 53 P. 43

B | ELN 7001 K SYMPHONY

Comodino 2 cassetti.
Essenza Sycomoro fris  tinto **LUPO** e laccatura trasparente lucida.
Profili e base in nickel spazzolato lucido. Luci led optional.

Chest with two drawers.
LUPO painted Fiddleback Sycamore wood and polished transparent lacquering.
Trims and base in polished brushed nickel. Optional LEDs.

L. 80 H. 53 P. 43

A | ELN 6551 K SYMPHONY

Com  4 cassetti con top in marmo.
Marmo **PERFECT BROWN**, essenza Sycomoro fris  tinto **LUPO** e laccatura trasparente lucida.
Profili e base in nickel spazzolato lucido. Luci led optional.

Chest with four drawers with marble top.
PERFECT BROWN marble, **LUPO** painted Fiddleback Sycamore wood and polished transparent lacquering.
Trims and base in polished brushed nickel. Optional LEDs.

L. 180 H. 85,5 P. 56

FB

LUXURY DETAILS



SPAZIO SENZA FINE

Dietro la creatività c'è una lunga ricerca, idee che prendono forma durante il processo produttivo curato in singola fase. E' nata così anche la cabina armadio, progettata per interpretare lo stile di vita personale di chi la sceglie. Propone un'organizzazione evoluta dell'ordine con una serie di contenitori ed accessori che hanno funzioni specifiche: vassoi, cassetti in cristallo, scarpiera estraibili, portapantaloni, portacamicie. L'isola centrale, dal profilo aerodinamico, completa e valorizza l'ambiente.



INFINITE SPACE

Behind all great creativity are years of research, ideas taking shape in a production process in which every step is carried out with meticulous care. The walk-in wardrobe is a product of this process, designed to interpret the lifestyle of whoever chooses it. It presents an advanced conception of how to organize space, with multiple containers and accessories with specific functions: trays, glass drawers, pull-out shoe racks, trouser and shirt hangers. The central island, with its aerodynamic lines, completes and enhances the space.







FB



FRANCO BIANCHINI

FB



FRANCO BIANCHINI







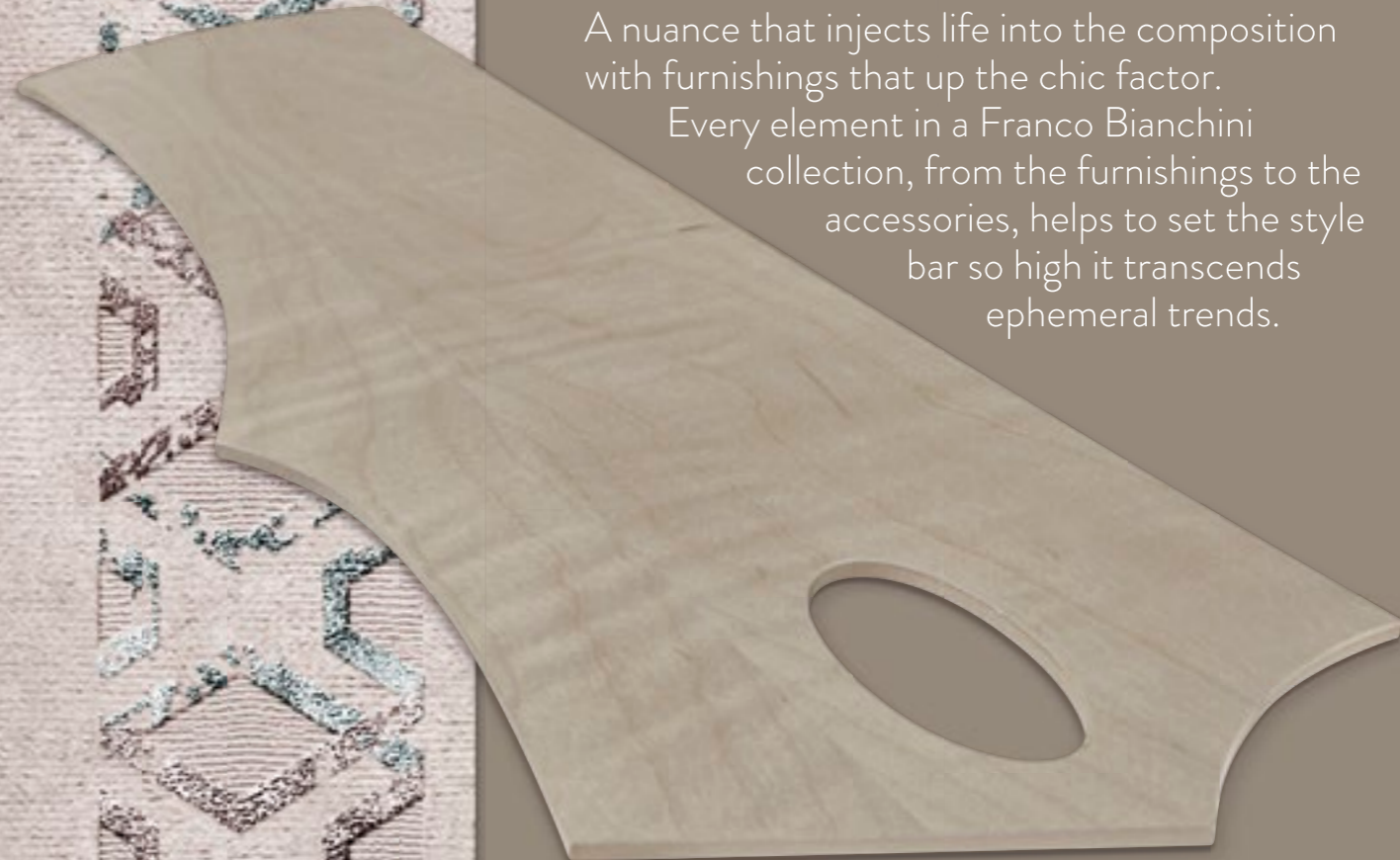
EMOZIONI DA VIVERE

Anche per questo outfit il mondo di riferimento sono gli anni Trenta. Protagonista della composizione è il letto dalla testata imbottita e lavorata che unisce a materiali pregiati in velluto. Una nuance che vivacizza la composizione con arredi che rendono tutto più chic. Ma in ogni proposta Franco Bianchini qualsiasi elemento, dagli arredi ai complementi, contribuisce a definire una cifra stilistica marcata che va al di là delle tendenze.

EMOTIONS TO BE EXPERIENCED

The inspiration for this collection is again the 1930s. Centrepiece of the composition is the bed with padded, decorated headboard that combines fine materials with the velvet. A nuance that injects life into the composition with furnishings that up the chic factor.

Every element in a Franco Bianchini collection, from the furnishings to the accessories, helps to set the style bar so high it transcends ephemeral trends.





ITALIAN LUXURY INTERIORS







FB



FRANCO BIANCHINI



FB**A | ELN 5551 K MIU MIU**

Letto con testiera e giroletto imbottiti in **VELLUTO 27**.
Piedi anteriori in nickel spazzolato lucido.

Bed with padded headboard and surround in **VELVET 27**.
Front feet in polished brushed nickel.

L. 190 H. 110 P. 220 (rete / bed base 180 x 200)

B

Copriletto in tessuto **MONTECARLO 08**, cuscini coordinati in tessuto **BALI 07 e 08**

Bed cover in **MONTECARLO 08** fabric, coordinating cushions in **BALI 07** and **08** fabric.



A



B



FB**A | ELN 7701 K DIAMOND**

Comodino 1 cassetto e top in marmo *PERFECT BROWN*.
Essenza Sycomoro frisè tinto *VOLPE* e laccatura trasparente lucida.
Profili e gambe in nickel spazzolato lucido. Luci led optional.

Chest with one drawer and *PERFECT BROWN* marble top.
VOLPE painted Fiddleback Sycamore wood and polished transparent lacquering.
Trims and legs in polished brushed nickel. Optional LEDs.

L. 60 H. 48 P. 40



A

B

B | ELN 6981 K DIAMOND

Comò 2 cassetti.
Essenza Sycomoro frisè tinto *VOLPE* e laccatura trasparente lucida.
Profili e gambe in nickel spazzolato lucido. Luci led optional.

Chest with two drawers
VOLPE painted Fiddleback Sycamore wood and polished transparent lacquering.
Trims and legs in polished brushed nickel. Optional LEDs.


L. 180 H. 85,5 P. 56

C | ELN 6981 K-I DIAMOND

Comò 2 cassetti con fianchi trapuntati in econabuk *MERINGA*.
Essenza Sycomoro frisè tinto *VOLPE* e laccatura trasparente lucida.
Profili e gambe in nickel spazzolato lucido. Luci led optional.

Chest with two drawers, quilted sides in *MERINGA* eco-nubuck.
VOLPE painted Fiddleback Sycamore wood and polished transparent lacquering.
Trims and legs in polished brushed nickel. Optional LEDs.

L. 180 H. 85,5 P. 56



C

FB



FRANCO BIANCHINI





IL DESIGN CON UNA STORIA DENTRO

Un gioco di equilibri dove nessun elemento prevarica sull'altro perché alla base di ogni progetto c'è la ricerca di un'armonia silenziosa e la realizzazione di uno spazio sofisticato. Accanto al letto, incorniciato da boiserie imbottita e lavorata, si dispongono i comodini con inserti in metallo. Una composizione completata dalla toilette con vano portaoggetti, disponibile in due declinazioni con specchio integrato o collocato sul piano, da armadi dalle diverse dimensioni disponibili con specchi o senza sulle ante.

DESIGN WITH A STORY

A clever combination of elements in which no one piece dominates another because underlying every project is the search for silent harmony and creation of a sophisticated space. Beside the bed, framed by padded, decorated wood panelling, are the bedside cabinets with metal inserts. The composition is set off by the dressing table with storage compartment - available in two versions: with built-in mirror or table-mounted - and by wardrobe units of different sizes with or without mirrored doors.





ITALIAN LUXURY INTERIORS





FB**A | ELN 5021 K PRINCESS (giroletto decorato - Decorated bed surround)**

Letto con testiera a boiserie con cornice in legno e metallo, tutto imbottito in **VELLUTO 85**.
Essenza Sucupira tinto **CASTORO** e laccatura trasparente lucida.
Zoccolo e profili testiera in bronzo spazzolato lucido.

Bed with panelled headboard with wooden and metal frame, all padded in **VELVET 85**.
CASTORO painted Sucupira wood and polished transparent lacquering.
Plinth and headboard trim in polished brushed bronze.

L. 423 H. 120 P. 219 (rete / bed base 200 x 200)

Disponibile nella versione con contenitore e giroletto liscio.
Also available in version with underbed storage and smooth bed surround.

B

Copriletto in tessuto **MONTECARLO 08**

MONTECARLO 08 fabric bed cover





FRANCO BIANCHINI



235



FB



FRANCO BIANCHINI

FB**A | ELN 4441 K DIAMOND**

Toilette con vano apribile e portaoggetti interno rivestito in econabuk **CREMA**.
Essenza Sucupira tinto **CASTORO** e laccatura trasparente lucida.
Profili e gambe in bronzo spazzolato lucido. Luci led optional.

Dressing table with inner storage compartment internal upholstered in **CREMA** eco-nubuk.
CASTORO painted Sucupira wood and polished transparent lacquering.
Trims and legs in polished brushed bronze. Optional LEDs.

L. 130 H. 79 P. 50



| A

B | ELN 4451 K DIAMOND

Toilette con 1 cassetto e specchio integrato.
Essenza Sucupira tinto **CASTORO** e laccatura trasparente lucida.
Profili e gambe in bronzo spazzolato lucido. Luci led optional.

Dressing table with one drawer and built-in mirror.
CASTORO painted Sucupira wood and polished transparent lacquering.
Trims and legs in polished brushed bronze. Optional LEDs.

L. 130 H. 79 P. 50

C | CML 1811 K LAPIS

Pouff imbottito rivestito in **VELLUTO 85**.

Padded footrest upholstered in **VELVET 85**.

Ø 40 H. 48



| B

| C



A | ELN 8001 K-I PEARL

Armadio 2 ante scorrevoli con pannelli trapuntati in econabuk **BRETONE**.
Essenza Sucupira tinto **CASTORO** e laccatura trasparente lucida.
Profili e zoccolo bronzo spazzolato lucido. Luci led e cassettera optional.
Attrezzatura interna: 2 ripiani, 4 tubi appendiabiti.

Wardrobe with two sliding doors, quilted panels in **BRETONE** eco-nubuck.
CASTORO painted Sucupira wood and polished transparent lacquering.
Trims and plinth in polished brushed bronze. Optional LEDs and internal drawer unit.
Internal fittings: two shelves, four clothes rails.

L. 289 H. 259 P. 66



A

B | ELN 8021 K PEARL

Armadio 2 ante scorrevoli con specchio argento.
Essenza Sucupira tinto **CASTORO** e laccatura trasparente lucida.
Profili e zoccolo bronzo spazzolato lucido. Luci led e cassettera optional.
Attrezzatura interna: 1 ripiano, 2 tubi appendiabiti.

Wardrobe with two sliding doors, silver mirror.
CASTORO painted Sucupira wood and polished transparent lacquering.
Trims and plinth in polished brushed bronze. Optional LEDs and internal drawer unit.
Internal fittings: one shelf, two clothes rails.

L. 140 H. 220 P. 66

B

C | ELN 8021 K-I PEARL

Armadio 2 ante scorrevoli con pannelli trapuntati in econabuk **CACAO**.
Essenza Sucupira tinto **CASTORO** e laccatura trasparente lucida.
Profili e zoccolo bronzo spazzolato lucido. Luci led e cassettera optional.
Attrezzatura interna: 1 ripiano, 2 tubi appendiabiti.

Wardrobe with two sliding doors, padded panels in **CACAO** eco-nubuck.
CASTORO painted Sucupira wood and polished transparent lacquering.
Trims and plinth in polished brushed bronze. Optional LEDs and internal drawer unit.
Internal fittings: one shelf, two clothes rails.

L. 140 H. 220 P. 66



C




SCELTE MAI BANALI

Franco Bianchini firma un programma di haute design anche per l'ambiente più intimo della casa con una proposta coerente nel mood. Una raffinatezza ricercata attraverso gli accostamenti cromatici, la qualità dei materiali, i dettagli mai scontati come i profili in metallo che caratterizzano arredi e complementi. Il sistema si declina con mobile attrezzato con lavabo di varie misure. Il pensile ad un'anta e l'elegante specchiera. sono disponibili in un'ampia gamma di finiture che spaziano dalle tonalità tenui come la finitura Volpe al Perfect brown del marmo.

NEVER DULL

Franco Bianchini designs haute-couture also for the most intimate room of the home, offering solutions in keeping with the overall mood. The sophistication emerges in the combination of colours, sublime materials and details which are never ordinary, such as the metal trims on furnishings and accessories. A statement feature of the system is the sink unit available in various sizes. The one-door wall unit and elegant mirror. Available in a wide range of finishes, from muted shades like Volpe to the Perfect Brown of the marble.





ITALIAN LUXURY INTERIORS





FB



FRANCO BIANCHINI



A | ELN 3321 K PEARL

Mobile bagno sospeso con 2 cestoni e top in marmo **CALACATTA BIANCO**.
Essenza Sycomoro fris  tinto **VOLPE** e laccatura trasparente lucida.
Profili in nickel spazzolato lucido.

Wall-mounted bathroom unit with two deep drawers and **CALACATTA BIANCO** marble top.
VOLPE painted Fiddleback Sycamore wood and polished transparent lacquering.
Trims in polished brushed nickel.

L. 104 H. 56 P. 47



B | CML 6041 K TRILLY

Specchiera con cornice in legno.
Essenza Sycomoro fris  tinto **VOLPE** e laccatura trasparente lucida.

Mirror with wooden frame.
VOLPE painted Fiddleback Sycamore wood and polished transparent lacquering.

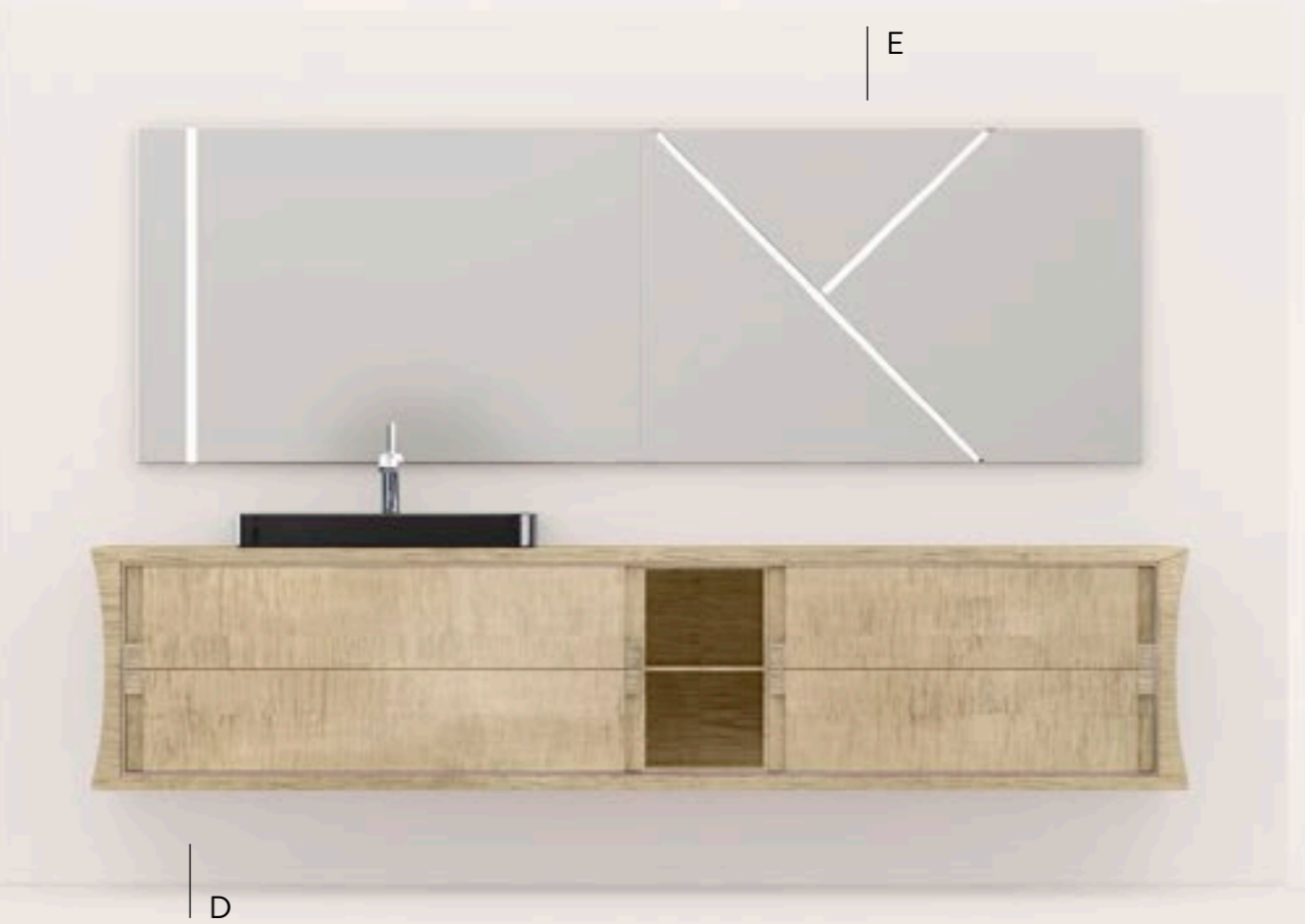
L. 86 H. 66 P. 3

C | ELN 3331 K FIRST CLASS

Pensile con 1 anta e 2 ripiani in vetro.
Essenza Sycomoro fris  tinto **VOLPE** e laccatura trasparente lucida.
Profili in nickel spazzolato lucido.

Wall unit with one door and two glass shelves.
VOLPE painted Fiddleback Sycamore wood and polished transparent lacquering.
Trims in polished brushed nickel.

L. 34 H. 86 P. 25



D | ELN 3301 K MAGNUM

Mobile bagno sospeso con 4 cestoni e vano a giorno con ripiano in vetro.
Essenza Sycomoro fris  tinto **VOLPE** e laccatura trasparente lucida.
Profili in nickel spazzolato lucido.

Wall-mounted bathroom unit with four deep drawers and open compartment with glass shelf.
VOLPE painted Fiddleback Sycamore wood and polished transparent lacquering.
Trims in polished brushed nickel.

L. 254 H. 56 P. 47

E | CML 6091 K STARDUST

Specchiera con incisioni su vetro, luci led e profili in metallo.
Mirror with etching on glass. LED lights and metal trims.

L. 240 H. 80 P. 3

BENVENUTI NEL MONDO

FRANCO BIANCHINI[®]

Franco Bianchini è vicino ai progettisti con un catalogo che è anche un utile strumento di lavoro. Qui di seguito i modelli in 3 D, le informazioni tecniche, le finiture, i colori e tutto ciò che semplifica la progettazione di interni.

Franco Bianchini is attentive to the world of designers, offering a catalogue that is also a useful tool to their trade. Below you'll find the 3D drawings, specifications, finishes, colours and all the necessary information to simplify interior design.





Franco Bianchini è anche una linea di tappeti ideati appositamente per completare un progetto di arredo con coerenza ed eleganza. Texture raffinate, dai colori più decisi a quelli più tenui, si collocano in ogni ambiente regalando loro unicità.

Franco Bianchini also offers a selection of rugs which have been designed specifically to complete interior decoration projects with elegance and uniformity. Sophisticated textures in colours which range from bold to more muted, slot into every corner of the home to make it unique.



ECLECTIC



METAMORPHOSIS

EMPIRE




DÈCO



INFINITE GRACE

INFINITE GRACE



DÈCO

INFINITE GRACE



KIKI SPACE

REGALE



REGALE

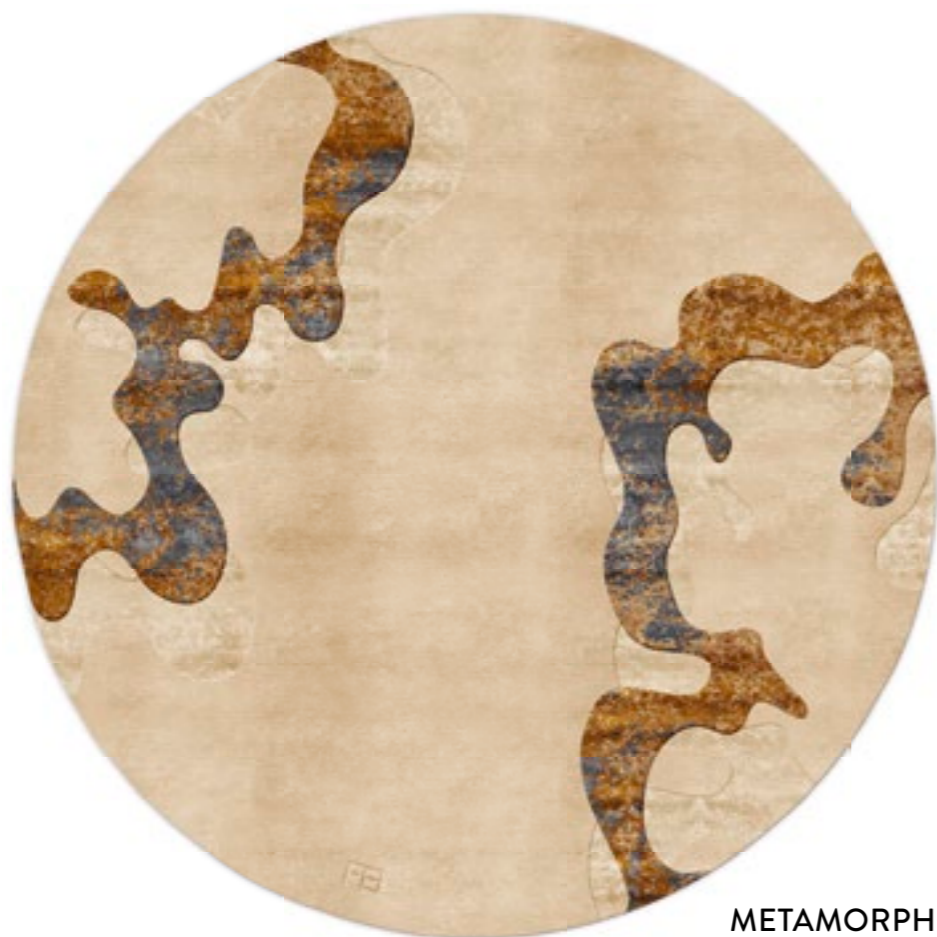


REGALE

REGALE



REGALE



METAMORPHOSIS

KIKI




KIKI



KIKI

Finiture disponibili | Available finishes


ESSENZE | WOOD




LUPO - Sycomoro frisè tinto e laccatura trasparente lucido spazzolato
LUPO - Painted fiddleback sycamore wood and polished transparent lacquering



VOLPE - Sycomoro frisè tinto e laccatura trasparente lucido spazzolato
VOLPE - Painted fiddleback sycamore wood and polished transparent lacquering



CASTORO - Sucupira tinto e laccatura trasparente lucido spazzolato
CASTORO - Painted sucupira wood and polished transparent lacquering



PERNICE - Sucupira tinto e laccatura trasparente opaco spazzolato
PERNICE - Painted sucupira wood and opaque transparent lacquering



Legno naturale e laccatura trasparente lucida (per interno dei mobili)
Natural wood and polished transparent lacquering (for internal of furniture)

METALLO | METAL



Nickel spazzolato lucido
Polished brushed nickel



Bronzo spazzolato lucido
Polished brushed bronze

FINITURE LACCATE | LACQUERED FINISHES



FUMO lucido
FUMO polished



CREMA lucido
CREMA polished



CACAO lucido
CACAO polished



CACAO opaco
CACAO opaque

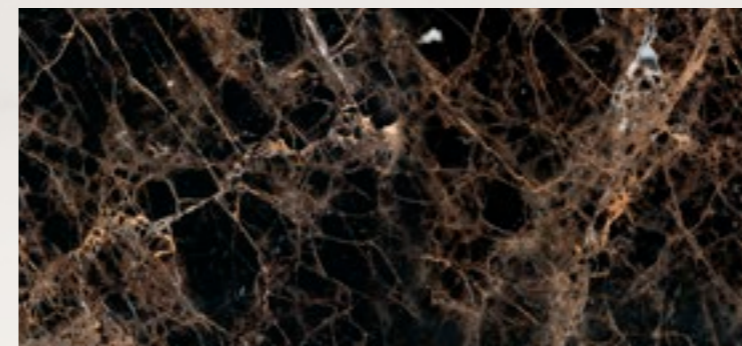


TERRACOTTA lucido (per interno cassetti)
TERRACOTTA polished (for internal of drawers)




TERRACOTTA opaco (per interno cassetti)
TERRACOTTA opaque (for internal of drawers)

MARMO | MARBLE



Perfect brown



Calacatta bianco

VERSAILLES TESSUTO | FABRIC - H.140

60% PL, 28% CO, 12% PC | | CAT. C



G133/720



G133/721



G133/740



G133/030



G133/145




G133/020

BALI TESSUTO | FABRIC - H.300

51% PL Trevira, 49% PL | | CAT. C



G066/11




G066/02




G066/03



G066/08



G066/05



G066/42



G066/48



G066/33



G066/37




G066/45

MONTECARLO TESSUTO | FABRIC - H.300

51% PL Trevira, 49% PL | | CAT. C



NF077/08



NF077/11



NF077/02



NF077/04



NF077/07



NF077/45




NF077/37




NF077/33

VELLUTO | VELVET - H.140


100% PL accoppiato cotone | | CAT. C




100




85



02



86



05



69



32



28



20



27



40



35



60



51



56




78



24

ECOPELLE | ECOLEATHER - H. 140

85% PVC, 15% PL | ☒☒☒☒☒ | CAT. B



PELLE | LEATHER

CAT. D




ECONABUK - H. 140

55% POL, 35% PU, 10% CO | Idrorepellente, facile da pulire - Water repellent, easy to clean | CAT. B



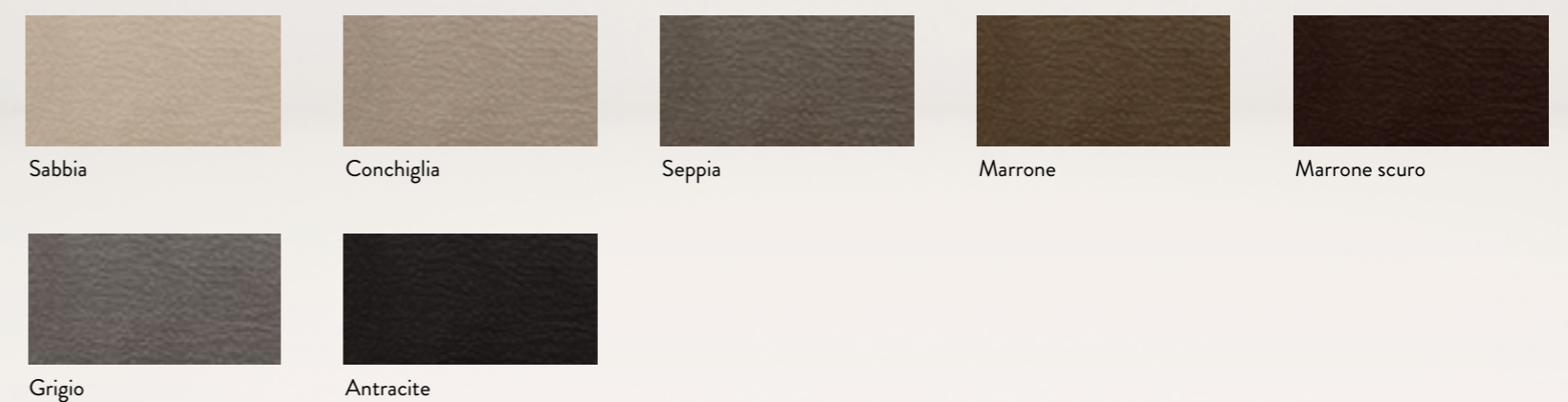
PELLE LUCIDA | SHINY LEATHER

CAT. E



NABUK

CAT. E





ELG 2511 K-I DIAMOND
 CREDENZA 2 ANTE, RIPIANI IN VETRO, FIANCHI IMBOTTITI, PROFILI E BASAMENTO IN METALLO
 SIDEBOARD WITH TWO DOORS, GLASS SHELVES, PADDED SIDES, AND METAL TRIM AND BASE
 L. 200 H. 98 P. 56 - Kg. 119 M³1,49

OPTIONAL:
 LUCI LED / LED LIGHTS
 2 CASSETTI INTERNI / 2 INTERNAL DRAWERS
 TOP MARMO / MARBLE TOP



ELG 2511 K DIAMOND
 CREDENZA 2 ANTE, RIPIANI IN VETRO, PROFILI E BASAMENTO IN METALLO
 SIDEBOARD WITH TWO DOORS, GLASS SHELVES, METAL TRIM AND BASE
 L. 200 H. 98 P. 56 - Kg. 119 M³1,49

OPTIONAL:
 LUCI LED / LED LIGHTS
 2 CASSETTI INTERNI / 2 INTERNAL DRAWERS
 TOP MARMO / MARBLE TOP



ELG 6301 K-I DIAMOND
 MOBILE CONTENITORE 2 ANTE, VANO A GIORNO, RIPIANI IN VETRO, FIANCHI IMBOTTITI, PROFILI E BASAMENTO IN METALLO
 STORAGE UNIT WITH TWO DOORS, ONE OPEN COMPARTMENT, GLASS SHELVES, PADDED SIDES, AND METAL TRIM AND BASE
 L. 170 H. 160 P. 50 - Kg. 146 M³1,83

OPTIONAL:
 LUCI LED / LED LIGHTS



ELG 6301 K DIAMOND
 MOBILE CONTENITORE 2 ANTE, VANO A GIORNO, RIPIANI IN VETRO, PROFILI E BASAMENTO IN METALLO
 STORAGE UNIT WITH TWO DOORS, ONE OPEN COMPARTMENT, GLASS SHELVES, AND METAL TRIM AND BASE
 L. 170 H. 160 P. 50 - Kg. 146 M³1,83

OPTIONAL:
 LUCI LED / LED LIGHTS



ELG 2651 K-I DIAMOND
 CREDENZA 3 ANTE, RIPIANI IN VETRO, FIANCHI IMBOTTITI, PROFILI E BASAMENTO IN METALLO
 SIDEBOARD WITH THREE DOORS, GLASS SHELVES, PADDED SIDES, METAL TRIM AND BASE
 L. 230 H. 98 P. 56 - Kg. 136 M³1,71

OPTIONAL:
 LUCI LED / LED LIGHTS
 3 CASSETTI INTERNI / 3 INTERNAL DRAWERS
 TOP MARMO / MARBLE TOP



ELG 2651 K DIAMOND
 CREDENZA 3 ANTE, RIPIANI IN VETRO, PROFILI E BASAMENTO IN METALLO
 SIDEBOARD WITH THREE DOORS, GLASS SHELVES, METAL TRIM AND BASE
 L. 230 H. 98 P. 56 - Kg. 136 M³1,71

OPTIONAL:
 LUCI LED / LED LIGHTS
 3 CASSETTI INTERNI / 3 INTERNAL DRAWERS
 TOP MARMO / MARBLE TOP



ELG 6601 K-I PEARL
 VETRINA 2 ANTE, FASCE IMBOTTITE, 3 RIPIANI IN VETRO, PROFILI IN METALLO
 TWO-DOOR CABINET WITH PADDED PANELS AT EACH END, THREE GLASS SHELVES AND METAL TRIMS
 L. 155 H. 152 P. 48 - Kg. 116 M³1,45

OPTIONAL:
 LUCI LED / LED LIGHTS
 MANIGLIE RIVESTITE / UPHOLSTERED HANDLES



ELG 6601 K PEARL
 VETRINA 2 ANTE, 3 RIPIANI IN VETRO, PROFILI IN METALLO
 TWO-DOOR CABINET WITH THREE GLASS SHELVES AND METAL TRIMS
 L. 155 H. 152 P. 48 - Kg. 116 M³1,45

OPTIONAL:
 LUCI LED / LED LIGHTS
 MANIGLIE RIVESTITE / UPHOLSTERED HANDLES



ELG 2401 K-I PEARL
 CREDENZA 2 ANTE, FRONTALI IMBOTTITI, RIPIANI IN VETRO, PROFILI IN METALLO
 TWO-DOOR SIDEBOARD WITH PADDED FRONT PANELS, GLASS SHELVES AND METAL TRIMS
 L. 185 H. 88 P. 52 - Kg. 95 M³1,18

OPTIONAL:
 LUCI LED / LED LIGHTS
 MANIGLIE RIVESTITE / UPHOLSTERED HANDLES
 2 CASSETTI INTERNI / 2 INTERNAL DRAWERS
 TOP MARMO / MARBLE TOP



ELG 2401 K PEARL
 CREDENZA 2 ANTE, RIPIANI IN VETRO, PROFILI IN METALLO
 TWO-DOOR SIDEBOARD WITH GLASS SHELVES AND METAL TRIMS
 L. 185 H. 88 P. 52 - Kg. 95 M³1,18

OPTIONAL:
 LUCI LED / LED LIGHTS
 MANIGLIE RIVESTITE / UPHOLSTERED HANDLES
 2 CASSETTI INTERNI / 2 INTERNAL DRAWERS
 TOP MARMO / MARBLE TOP



ELG 4001 K DIAMOND
 CONSOLLE 1 CASSETTO, PROFILI E BASAMENTO IN METALLO
 CONSOLE TABLE WITH ONE DRAWER AND METAL TRIMS AND BASE
 L. 130 H. 91 P. 47 - Kg. 70 M³0,80

OPTIONAL:
 LUCI LED / LED LIGHTS
 MANIGLIE RIVESTITE / UPHOLSTERED HANDLES
 TOP MARMO / MARBLE TOP



ELG 2551 K-I PEARL
 CREDENZA 3 ANTE CON FRONTALI IMBOTTITI, RIPIANI IN VETRO, PROFILI IN METALLO
 THREE-DOOR SIDEBOARD WITH PADDED FRONT PANELS, GLASS SHELVES AND METAL TRIMS
 L. 239 H. 88 P. 52 - Kg. 121 M³1,52

OPTIONAL:
 LUCI LED / LED LIGHTS
 MANIGLIE RIVESTITE / UPHOLSTERED HANDLES
 3 CASSETTI INTERNI / 3 INTERNAL DRAWERS
 TOP MARMO / MARBLE TOP



ELG 2551 K PEARL
 CREDENZA 3 ANTE, RIPIANI IN VETRO, PROFILI IN METALLO
 THREE-DOOR SIDEBOARD WITH GLASS SHELVES AND METAL TRIMS
 L. 239 H. 88 P. 52 - Kg. 121 M³1,52

OPTIONAL:
 LUCI LED / LED LIGHTS
 MANIGLIE RIVESTITE / UPHOLSTERED HANDLES
 3 CASSETTI INTERNI / 3 INTERNAL DRAWERS
 TOP MARMO / MARBLE TOP



ELG 3911 K GONG

TAVOLO OVALE, PIANO IN LEGNO, GAMBE IN LEGNO

OVAL TABLE WITH WOODEN TOP, WOODEN LEGS

L. 220 x 110 H. 78 - Kg. 210 M³ 1,41

OPTIONAL:
TOP MARMO (MAX L. 240) / MARBLE TOP (MAX L. 240)

ELG 3921 K GONG

TAVOLO OVALE, PIANO IN LEGNO, GAMBE IN LEGNO

OVAL TABLE WITH WOODEN TOP, WOODEN LEGS

L. 240 x 110 H. 78 - Kg. 225 M³ 1,45



ELG 3931 K ZIGGY

TAVOLO OVALE, PIANO IN LEGNO, GAMBE IN LEGNO E BASAMENTO IN METALLO

OVAL TABLE WITH WOODEN TOP, WOODEN LEGS AND METAL BASE

L. 220 x 110 H. 78 - Kg. 215 M³ 1,43

OPTIONAL:
TOP MARMO (MAX L. 240) / MARBLE TOP (MAX L. 240)

ELG 3941 K ZIGGY

TAVOLO OVALE, PIANO IN LEGNO, GAMBE IN LEGNO E BASAMENTO IN METALLO

OVAL TABLE WITH WOODEN TOP, WOODEN LEGS AND METAL BASE

L. 240 x 110 H. 78 - Kg. 235 M³ 1,49

ELG 3951 K ZIGGY

TAVOLO OVALE, PIANO IN LEGNO, GAMBE IN LEGNO E BASAMENTO IN METALLO

OVAL TABLE WITH WOODEN TOP, WOODEN LEGS AND METAL BASE

L. 260 x 120 H. 78 - Kg. 255 M³ 1,55



ELG 3931 K-I ZIGGY

TAVOLO OVALE, PIANO IN LEGNO, GAMBE IMBOTTITE E BASAMENTO IN METALLO

OVAL TABLE WITH WOODEN TOP AND PADDED LEGS AND METAL BASE

L. 220 x 110 H. 78 - Kg. 215 M³ 1,43

OPTIONAL:
TOP MARMO (MAX L. 240) / MARBLE TOP (MAX L. 240)

ELG 3941 K-I ZIGGY

TAVOLO OVALE, PIANO IN LEGNO, GAMBE IMBOTTITE E BASAMENTO IN METALLO

OVAL TABLE WITH WOODEN TOP AND PADDED LEGS AND METAL BASE

L. 240 x 110 H. 78 - Kg. 235 M³ 1,49

ELG 3951 K-I ZIGGY

TAVOLO OVALE, PIANO IN LEGNO, GAMBE IMBOTTITE E BASAMENTO IN METALLO

OVAL TABLE WITH WOODEN TOP AND PADDED LEGS AND METAL BASE

L. 260 x 120 H. 78 - Kg. 255 M³ 1,55



ELG 3961 K ZIGGY

TAVOLO ROTONDO, PIANO IN LEGNO, GAMBA IN LEGNO E BASAMENTO IN METALLO

ROUND TABLE WITH WOODEN TOP, WOODEN LEG AND METAL BASE

Ø 130 H. 77 - Kg. 82 M³ 0,55

OPTIONAL:
TOP MARMO / MARBLE TOP

ELG 3971 K ZIGGY

TAVOLO ROTONDO, PIANO IN LEGNO, GAMBA IN LEGNO E BASAMENTO IN METALLO

ROUND TABLE WITH WOODEN TOP, WOODEN LEG AND METAL BASE

Ø 150 H. 77 - Kg. 86 M³ 0,57



ELG 3961 K-I ZIGGY

TAVOLO ROTONDO, PIANO IN LEGNO, GAMBA IMBOTTITA E BASAMENTO IN METALLO

ROUND TABLE WITH WOODEN TOP, PADDED LEG AND METAL BASE

Ø 130 H. 77 - Kg. 82 M³ 0,55

OPTIONAL:
TOP MARMO / MARBLE TOP

ELG 3971 K-I ZIGGY

TAVOLO ROTONDO, PIANO IN LEGNO, GAMBA IMBOTTITA E BASAMENTO IN METALLO

ROUND TABLE WITH WOODEN TOP, PADDED LEG AND METAL BASE

Ø 150 H. 77 - Kg. 86 M³ 0,57



ELG 3861 K RUBINO

TAVOLO OVALE, PIANO IN LEGNO, GAMBE IN LEGNO E METALLO

OVAL TABLE WITH WOODEN TOP, WOODEN AND METAL LEGS

L. 220 x 110 H. 78

Kg. 270 M³ 1,36

OPTIONAL:
TOP MARMO (MAX L. 240) / MARBLE TOP (MAX L. 240)



ELG 3871 K RUBINO

TAVOLO OVALE, PIANO IN LEGNO, GAMBE IN LEGNO E METALLO

OVAL TABLE WITH WOODEN TOP, WOODEN AND METAL LEGS

L. 240 x 110 H. 78

Kg. 285 M³ 1,42

ELG 3881 K RUBINO

TAVOLO OVALE, PIANO IN LEGNO, GAMBE IN LEGNO E METALLO

OVAL TABLE WITH WOODEN TOP, WOODEN AND METAL LEGS

L. 260 x 120 H. 78

Kg. 295 M³ 1,48

ELG 3891 K RUBINO

TAVOLO OVALE, PIANO IN LEGNO, GAMBE IN LEGNO E METALLO

OVAL TABLE WITH WOODEN TOP, WOODEN AND METAL LEGS

L. 300 x 120 H. 78

Kg. 390 M³ 2,08



ELG 3864 K RUBINO

TAVOLO RETTANGOLARE, PIANO IN LEGNO, GAMBE IN LEGNO E METALLO

RECTANGULAR TABLE WITH WOODEN TOP, WOODEN AND METAL LEGS

L. 220 x 110 H. 78

Kg. 270 M³ 1,36

OPTIONAL:
TOP MARMO (MAX L. 240) / MARBLE TOP (MAX L. 240)

ELG 3874 K RUBINO

TAVOLO RETTANGOLARE, PIANO IN LEGNO, GAMBE IN LEGNO E METALLO

RECTANGULAR TABLE WITH WOODEN TOP, WOODEN AND METAL LEGS

L. 260 x 120 H. 78

Kg. 285 M³ 1,42

ELG 3884 K RUBINO

TAVOLO RETTANGOLARE, PIANO IN LEGNO, GAMBE IN LEGNO E METALLO

RECTANGULAR TABLE WITH WOODEN TOP, WOODEN AND METAL LEGS

L. 300 x 120 H. 78

Kg. 295 M³ 1,48



ELG 3894 K RUBINO

TAVOLO RETTANGOLARE, PIANO IN LEGNO, GAMBE IN LEGNO E METALLO

RECTANGULAR TABLE WITH WOODEN TOP, WOODEN AND METAL LEGS

L. 600 x 135 H. 78

Kg. 480 M³ 2,40



CML 1901 K NIKU

SEDIA CON SEDUTA E SCHIENALE IMBOTTITI, BASAMENTO IN METALLO

CHAIR WITH PADDED SEAT AND BACK, METAL BASE

L. 50 H. 87 P. 50

Kg. 18 M³ 0,35



CML 1921 K PRIVILEGE

SEDIA CON SEDUTA E SCHIENALE IMBOTTITI

CHAIR WITH PADDED SEAT AND BACK

L. 50 H. 90 P. 50

Kg. 15 M³ 0,36



CML 1891 K ELEGANCE

SEDIA CON SEDUTA E SCHIENALE IMBOTTITI

CHAIR WITH PADDED SEAT AND BACK

L. 50 H. 100 P. 51

Kg. 18 M³ 0,40



CML 1911 K NIKU

SEDIA CON SEDUTA IMBOTTITA, SCHIENALE LEGNO, E BASAMENTO IN METALLO

CHAIR WITH PADDED SEAT, WOODEN BACK AND METAL BASE

L. 50 H. 87 P. 50

Kg. 18 M³ 0,35



CML 1931 K PRIVILEGE

SGABELLO CON SEDUTA E SCHIENALE IMBOTTITI

STOOL WITH PADDED SEAT AND BACKREST

L. 50 H. 103 P. 43

Kg. 18 M³ 0,40

ELG 7401 K DIAMOND

BASE TV CON 2 CESTONI, VANI LATERALI A GIORNO, PROFILI E BASAMENTO IN METALLO
TV UNIT WITH TWO DEEP DRAWERS, OPEN COMPARTMENTS ON EACH END, METAL TRIMS AND BASE
L. 240 H. 54 P. 50 - Kg. 140 M³ 1,00



OPTIONAL:
TOP MARMO / MARBLE TOP

ELG 7201 K DIAMOND

PANNELLO TV, BORDO ESSENZA, PANNELLO CENTRALE RIVESTITO
TV PANEL WITH WOODEN FRAME, UPHOLSTERED MIDDLE SECTION
L. 180 H. 110 P. 6 - Kg. 45 M³ 0,37



ELG 6341 K-I DIAMOND

MOBILE BAR CON 4 ANTE, FIANCHI IMBOTTITI, FIANCHI INTERNI A SPECCHIO, PORTABOTTIGLIE, PROFILI E BASAMENTO IN METALLO
BAR UNIT WITH FOUR DOORS, PADDED SIDES, INTERNAL MIRROR PANELS, BOTTLE RACK, AND METAL TRIMS AND BASE
L. 120 H. 191 P. 48 - Kg. 170 M³ 1,55



ELG 6341 K DIAMOND

MOBILE BAR CON 4 ANTE, FIANCHI INTERNI A SPECCHIO, PORTABOTTIGLIE, PROFILI E BASAMENTO IN METALLO
BAR UNIT WITH FOUR DOORS, INTERNAL MIRRORED PANELS, BOTTLE RACK, AND METAL TRIMS AND BASE
L. 120 H. 191 P. 48 - Kg. 170 M³ 1,55



ELG 6001 K-I PEARL

PARETE PORTA TV CON PANNELLO RIVESTITO, 4 RIPIANI IN VETRO ILLUMINATI, 1 CESTONE, 2 ANTE IMBOTTITE E VANO A GIORNO
TV WALL UNIT WITH PADDED PANEL, FOUR ILLUMINATED GLASS SHELVES, ONE DEEP DRAWER, TWO PADDED DOORS AND AN OPEN COMPARTMENT
L. 254 H. 190 P. 51 - Kg. 340 M³ 2,05



OPTIONAL:
LUCI LED / LED LIGHTS
MANIGLIE RIVESTITE / UPHOLSTERED HANDLES
PANNELLO IN LEGNO / WOODEN PANEL
TOP MARMO / MARBLE TOP

ELG 6001 K PEARL

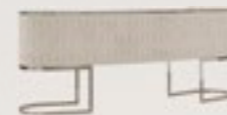
PARETE PORTA TV CON PANNELLO RIVESTITO, 4 RIPIANI IN VETRO ILLUMINATI, 1 CESTONE, 2 ANTE E VANO A GIORNO
TV WALL UNIT WITH PADDED PANEL, FOUR ILLUMINATED GLASS SHELVES, ONE DEEP DRAWER, TWO DOORS AND AN OPEN COMPARTMENT
L. 254 H. 190 P. 51 - Kg. 340 M³ 2,05



OPTIONAL:
LUCI LED / LED LIGHTS
MANIGLIE RIVESTITE / UPHOLSTERED HANDLES
PANNELLO IN LEGNO / WOODEN PANEL
TOP MARMO / MARBLE TOP

ELG 4101 K-I DIAMOND

BANCONE BAR IMBOTTITO CON 2 CESTONI, VANO A GIORNO, PROFILI E BASAMENTO IN METALLO
PADDED BAR COUNTER WITH TWO DEEP DRAWERS, OPEN COMPARTMENT, AND METAL TRIMS AND BASE
L. 280 H. 110 P. 72 - Kg. 205 M³ 2,90



ELG 4101 K DIAMOND

BANCONE BAR CON 2 CESTONI, VANO A GIORNO, PROFILI E BASAMENTO IN METALLO
BAR COUNTER WITH TWO DEEP DRAWERS, OPEN COMPARTMENT, AND METAL TRIMS AND BASE
L. 280 H. 110 P. 72 - Kg. 205 M³ 2,90



ELG 6021 K-I PEARL

PARETE PORTA TV CON PANNELLO RIVESTITO, 4 RIPIANI IN VETRO ILLUMINATI, 2 ANTE IMBOTTITE E 2 VANI A GIORNO
TV WALL UNIT WITH PADDED PANEL, FOUR ILLUMINATED GLASS SHELVES, TWO PADDED DOORS AND TWO OPEN COMPARTMENT
L. 254 H. 190 P. 51 - Kg. 320 M³ 2,05



OPTIONAL:
LUCI LED / LED LIGHTS
MANIGLIE RIVESTITE / UPHOLSTERED HANDLES
PANNELLO IN LEGNO / WOODEN PANEL
TOP MARMO / MARBLE TOP

ELG 6021 K PEARL

PARETE PORTA TV CON PANNELLO RIVESTITO, 4 RIPIANI IN VETRO ILLUMINATI, 2 ANTE E 2 VANI A GIORNO
TV WALL UNIT WITH PADDED PANEL, FOUR ILLUMINATED GLASS SHELVES, TWO DOORS AND TWO OPEN COMPARTMENT
L. 254 H. 190 P. 51 - Kg. 320 M³ 2,05



OPTIONAL:
LUCI LED / LED LIGHTS
MANIGLIE RIVESTITE / UPHOLSTERED HANDLES
PANNELLO IN LEGNO / WOODEN PANEL
TOP MARMO / MARBLE TOP

ELG 4121 K-I

PARETE BAR CON 6 ANTE IMBOTTITE, FIANCHI INTERNI RIVESTITI, SCHIENALE SPECCHIO CON BORDO ESSENZA, RIPIANI IN VETRO E PROFILI IN METALLO
BAR WALL UNITS WITH SIX PADDED DOORS, UPHOLSTERED INNER FACES, MIRROR BACK WITH WOODEN FRAME, GLASS SHELVES, AND METAL TRIMS
L. 278 H. 240 P. 35/60 - Kg. 250 M³ 4,30



OPTIONAL:
TOP MARMO / MARBLE TOP

ELG 4121 K

PARETE BAR CON 6 ANTE, FIANCHI INTERNI RIVESTITI, SCHIENALE SPECCHIO CON BORDO ESSENZA, RIPIANI IN VETRO E PROFILI IN METALLO
BAR WALL UNITS WITH SIX DOORS, UPHOLSTERED INNER PANELS, MIRROR BACK PANEL WITH WOODEN FRAME, GLASS SHELVES, AND METAL TRIMS
L. 278 H. 240 P. 35/60 - Kg. 250 M³ 4,30



OPTIONAL:
TOP MARMO / MARBLE TOP

ELG 6011 K-I PEARL

BASE PORTA TV CON 2 ANTE IMBOTTITE, 2 VANI A GIORNO, PROFILI E BASAMENTO IN METALLO
TV UNIT WITH TWO PADDED DOORS, TWO OPEN COMPARTMENTS, METAL BASE AND TRIMS
L. 254 H. 58 P. 51 - Kg. 170 M³ 1,10



OPTIONAL:
LUCI LED / LED LIGHTS
MANIGLIE RIVESTITE / UPHOLSTERED HANDLES
TOP MARMO / MARBLE TOP

ELG 6011 K PEARL

BASE PORTA TV CON 2 ANTE IMBOTTITE, 2 VANI A GIORNO, PROFILI E BASAMENTO IN METALLO
TV UNIT WITH TWO DOORS, TWO OPEN COMPARTMENTS, METAL BASE AND TRIMS
L. 254 H. 58 P. 51 - Kg. 170 M³ 1,10



OPTIONAL:
LUCI LED / LED LIGHTS
MANIGLIE RIVESTITE / UPHOLSTERED HANDLES
TOP MARMO / MARBLE TOP

ELG 6401 K-I PEARL

MOBILE BAR CON 4 ANTE IMBOTTITE, LUCI INTERNE, PORTA BICCHIERI IN ACCIAIO, SCHIENALE A SPECCHIO, VANO INFERIORE CON RIPIANI E PROFILI IN METALLO
BAR UNIT WITH FOUR PADDED DOORS, INTERNAL LIGHTS, STEEL GLASS RACK, MIRROR BACK PANELS, LOWER COMPARTMENT WITH SHELVES AND METAL TRIMS
L. 155 H. 152 P. 52 - Kg. 215 M³ 1,70



OPTIONAL:
PORTA BOTTIGLIE / BOTTLE RACK
FRIGOBAR / MINIBAR

ELG 6401 K PEARL

MOBILE BAR CON 4 ANTE, LUCI INTERNE, PORTA BICCHIERI IN ACCIAIO, SCHIENALE A SPECCHIO, VANO INFERIORE CON RIPIANI E PROFILI IN METALLO
BAR UNIT WITH FOUR DOORS, INTERNAL LIGHTS, STEEL GLASS RACK, MIRROR BACK PANELS, LOWER COMPARTMENT WITH SHELVES AND METAL TRIMS
L. 155 H. 152 P. 52 - Kg. 215 M³ 1,70



OPTIONAL:
PORTA BOTTIGLIE / BOTTLE RACK
FRIGOBAR / MINIBAR

ELG 6041 K-I PEARL

BASE PORTA TV CON 2 ANTE IMBOTTITE, 1 CESTONE, 1 VANO A GIORNO, PROFILI E BASAMENTO IN METALLO
TV UNIT WITH TWO PADDED DOORS, ONE DEEP DRAWER, ONE OPEN COMPARTMENT, METAL BASE AND TRIMS
L. 254 H. 58 P. 51 - Kg. 190 M³ 1,10



OPTIONAL:
LUCI LED / LED LIGHTS
MANIGLIE RIVESTITE / UPHOLSTERED HANDLES
TOP MARMO / MARBLE TOP

ELG 6041 K PEARL

BASE PORTA TV CON 2 ANTE, 1 CESTONE, 1 VANO A GIORNO, PROFILI E BASAMENTO IN METALLO
TV UNIT WITH TWO DOORS, ONE DEEP DRAWER, ONE OPEN COMPARTMENT, METAL BASE AND TRIMS
L. 254 H. 58 P. 51 - Kg. 190 M³ 1,10



OPTIONAL:
LUCI LED / LED LIGHTS
MANIGLIE RIVESTITE / UPHOLSTERED HANDLES
TOP MARMO / MARBLE TOP



ELG 3501 K ZIRCONO
TAVOLINO OVALE CON
BASAMENTO IN METALLO
OVAL COFFEE TABLE
WITH METAL BASE
L. 170 x 70 H. 26 - Kg. 65 M³ 0,55

OPTIONAL:
TOP MARMO / MARBLE TOP



ELG 3571 K ZIRCONO
TAVOLINO ROTONDO CON
BASAMENTO IN METALLO
ROUND COFFEE TABLE
WITH METAL BASE
Ø 120 H. 36 - Kg. 90 M³ 0,80

OPTIONAL:
TOP MARMO / MARBLE TOP



ELG 3441 K ELEGANCE
TAVOLINO RETTANGOLARE
CON BASAMENTO IN METALLO
RECTANGULAR COFFEE TABLE
WITH METAL BASE
L. 140 x 70 H. 27 - Kg. 45 M³ 0,45

OPTIONAL:
TOP MARMO / MARBLE TOP



ELG 3601 K TOPAZIO
TAVOLINO QUADRATO
CON BASAMENTO IN METALLO
SQUARE COFFEE TABLE
WITH METAL BASE
L. 40 x 40 H. 60 - Kg. 33 M³ 0,20

OPTIONAL:
TOP MARMO / MARBLE TOP



ELG 3471 K ELEGANCE
TAVOLINO QUADRATO
CON BASAMENTO IN METALLO
SQUARE COFFEE TABLE
WITH METAL BASE
L. 120 x 120 H. 27 - Kg. 65 M³ 0,65

OPTIONAL:
TOP MARMO / MARBLE TOP



ELG 3491 K ELEGANCE
TAVOLINO QUADRATO
CON BASAMENTO IN METALLO
SQUARE COFFEE TABLE
WITH METAL BASE
L. 140 x 140 H. 27 - Kg. 85 M³ 0,85

OPTIONAL:
TOP MARMO / MARBLE TOP



ELG 3611 K TOPAZIO
TAVOLINO ROTONDO CON
BASAMENTO IN METALLO
ROUND COFFEE TABLE
WITH METAL BASE
Ø 40 H. 60 - Kg. 33 M³ 0,20

OPTIONAL:
TOP MARMO / MARBLE TOP



CML 8811 K ZAFFIRO
POLTRONA CON SCHIENALE IMBOTTITO
E GAMBE IN METALLO
ARMCHAIR WITH PADDED BACK
AND METAL LEGS
L. 92 H. 73 P. 76 - Kg. 35 M³ 0,95



CML 8815 K ZAFFIRO
POLTRONA CON SCHIENALE IN LEGNO
E GAMBE IN METALLO
ARMCHAIR WITH WOODEN BACK
AND METAL LEGS
L. 92 H. 73 P. 76 - Kg. 35 M³ 0,95



CML 8821 K ZAFFIRO
DIVANO 2 POSTI CON
GAMBE IN METALLO
TWO-SEATER SOFA
WITH METAL LEGS
L. 190 H. 80 P. 100 - Kg. 85 M³ 1,80



CML 8831 K ZAFFIRO
DIVANO 3 POSTI CON
GAMBE IN METALLO
THREE-SEATER SOFA
WITH METAL LEGS
L. 260 H. 80 P. 100 - Kg. 95 M³ 2,45



CML 4451 K ELEGANCE
POLTRONA CON FRONTALE BRACCIOLI
IN LEGNO E PROFILI IN METALLO
ARMCHAIR WITH WOODEN
FRONT OF ARMRESTS
AND METAL TRIMS
L. 126 H. 93 P. 103 - Kg. 52 M³ 1,60

OPTIONAL:
FRONTALE BRACCIOLI RIVESTITI / UPHOLSTERED FRONT OF ARMREST

CML 8451 K ELEGANCE
POLTRONA DIVANO LETTO CON FRONTALE BRACCIOLI IN LEGNO,
E PROFILI IN METALLO
CHAIR BED WITH WOODEN FRONT OF ARMRESTS
AND METAL TRIMS
L. 126 H. 93 P. 103 - Kg. 52 M³ 1,60



CML 4411 K ELEGANCE
DIVANO 2 POST CON FRONTALE BRACCIOLI
IN LEGNO E PROFILI IN METALLO
TWO-SEATER SOFA WITH WOODEN
FRONT OF ARMRESTS AND METAL TRIMS
L. 196 H. 93 P. 103 - Kg. 80 M³ 2,40

OPTIONAL:
FRONTALE BRACCIOLI RIVESTITI / UPHOLSTERED FRONT OF ARMREST

CML 8441 K ELEGANCE
DIVANO LETTO 2 POSTI CON FRONTALE BRACCIOLI
IN LEGNO E PROFILI IN METALLO
TWO-SEATER SOFA BED WITH WOODEN
FRONT OF ARMRESTS AND METAL TRIMS
L. 196 H. 93 P. 103 - Kg. 80 M³ 2,40



CML 4421 K ELEGANCE
DIVANO 3 POSTI CON FRONTALE BRACCIOLI
IN LEGNO E PROFILI IN METALLO
THREE-SEATER SOFA WITH WOODEN
FRONT OF ARMRESTS AND METAL TRIMS
L. 266 H. 93 P. 103 - Kg. 105 M³ 3,20

OPTIONAL:
FRONTALE BRACCIOLI RIVESTITI / UPHOLSTERED FRONT OF ARMREST

CML 8431 K ELEGANCE
DIVANO LETTO 3 POSTI CON FRONTALE BRACCIOLI
IN LEGNO E PROFILI IN METALLO
THREE-SEATER SOFA BED WITH WOODEN
FRONT OF ARMRESTS AND METAL TRIMS
L. 266 H. 93 P. 103 - Kg. 105 M³ 3,20

Moduli divano curvo | Units for curved sofa



CML 8841 K
TERMINALE SX CONVESSO
 CONVEX LEFT TERMINAL UNIT
 L. 192 H. 74 P. 112 - Kg. 50 M³ 1,70



CML 8881 K
TERMINALE SX CONCAVO
 CONCAVE LEFT TERMINAL UNIT
 L. 192 H. 74 P. 112 - Kg. 50 M³ 1,70



CML 8861 K
TERMINALE DX CONVESSO
 CONVEX RIGHT TERMINAL UNIT
 L. 192 H. 74 P. 112 - Kg. 50 M³ 1,70



CML 8901 K
TERMINALE DX CONCAVO
 CONCAVE RIGHT TERMINAL UNIT
 L. 192 H. 74 P. 112 - Kg. 50 M³ 1,70



CML 8871 K
MODULO CENTRALE CONVESSO
 CONVEX CENTRAL UNIT
 L. 167 H. 74 P. 110 - Kg. 45 M³ 1,36



CML 8851 K
MODULO CENTRALE CONCAVO
 CONCAVE CENTRAL UNIT
 L. 167 H. 74 P. 110 - Kg. 45 M³ 1,36



CML 8911 K
TAVOLINO RIVESTITO
 CON TOP IN VETRO COLORATO
 UPHOLSTERED COFFEE TABLE
 WITH TOP IN COLOURED GLASS
 L. 85 H. 35 P. 102 - Kg. 30 M³ 0,31

Esempi di composizioni | Examples of composition

COMPOSIZIONE | COMPOSITION: 1

composta da | composed by:

- (x 1) CML 8881 K TERMINALE SX CONCAVO CONCAVE LEFT TERMINAL UNIT
- (x 4) CML 8851 K ELEMENTO CENTRALE CONCAVO CONCAVE CENTRAL UNIT
- (x 2) CML 8921 K TAVOLINO CURVO CURVED COFFEE TABLE
- (x 1) CML 8911 K TERMINALE DX CONCAVO CONCAVE RIGHT TERMINAL UNIT

L. 662 H. 74 P. 470 - Kg. 280 M³ 7,10



COMPOSIZIONE | COMPOSITION: 2

composta da | composed by:

- (x 1) CML 8951 K TERMINALE SX DRITTO STRAIGHT LEFT TERMINAL UNIT
- (x 2) CML 8851 K ELEMENTO CENTRALE CONCAVO CONCAVE CENTRAL UNIT
- (x 1) CML 8911 K TAVOLINO DRITTO STRAIGHT COFFEE TABLE
- (x 1) CML 8901 K TERMINALE DX CONCAVO CONCAVE RIGHT TERMINAL UNIT

L. 533 H. 74 P. 355 - Kg. 145 M³ 4,16



Moduli divano dritto | Units for straight sofa



CML 8951 K
TERMINALE SX DRITTO
 STRAIGHT LEFT TERMINAL UNIT
 L. 149 H. 74 P. 100 - Kg. 50 M³ 1,10



CML 8941 K
TERMINALE DX DRITTO
 STRAIGHT RIGHT TERMINAL UNIT
 L. 149 H. 74 P. 100 - Kg. 50 M³ 1,10



CML 8891 K
MODULO CENTRALE
 STRAIGHT CENTRAL UNIT
 L. 124 H. 74 P. 100 - Kg. 40 M³ 0,92




CML 8921 K
TAVOLINO RIVESTITO CON TOP
 IN VETRO COLORATO
 UPHOLSTERED COFFEE TABLE
 WITH TOP IN COLOURED GLASS
 L. 62 H. 35 P. 100 - Kg. 28 M³ 0,22

COMPOSIZIONE | COMPOSITION: 3

composta da | composed by:

- (x 1) CML 8881 K TERMINALE SX CONCAVO CONCAVE LEFT TERMINAL UNIT
- (x 2) CML 8851 K ELEMENTO CENTRALE CONCAVO CONCAVE CENTRAL UNIT
- (x 1) CML 8921 K TAVOLINO DRITTO STRAIGHT COFFEE TABLE
- (x 1) CML 8891 K ELEMENTO CENTRALE DRITTO STRAIGHT CENTRAL UNIT
- (x 1) CML 8871 K ELEMENTO CENTRALE CONVESSO CONVEX CENTRAL UNIT
- (x 1) CML 8911 K TAVOLINO CURVO CURVED COFFEE TABLE
- (x 1) CML 8841 K TERMINALE SX CONVESSO CONVEX LEFT TERMINAL UNIT

L. 857 H. 74 P. 778 - Kg. 248 M³ 5,74



COMPOSIZIONE | COMPOSITION: 4

composta da | composed by:

- (x 2) CML 8881 K TERMINALE SX CONCAVO CONCAVE LEFT TERMINAL UNIT
- (x 4) CML 8851 K ELEMENTO CENTRALE CONCAVO CONCAVE CENTRAL UNIT
- (x 1) CML 8911 K TAVOLINO DRITTO STRAIGHT COFFEE TABLE

L. 738 H. 74 P. 605 - Kg. 220 M³ 5,52



ELG 4041 K-I DIAMOND

SCRIVANIA 6 CASSETTI CON PIANO IN PELLE E FIANCHI IMBOTTITI, PROFILI E BASAMENTO IN METALLO
DESK WITH SIX DRAWERS, LEATHER TOP, PADDED SIDES AND METAL TRIM AND BASE
L. 190 H. 78 P. 95 - Kg. 105 M³ 1,85



OPTIONAL:
LUCI LED / LED LIGHTS

ELG 4041 K DIAMOND

SCRIVANIA 6 CASSETTI CON PIANO IN PELLE, PROFILI E BASAMENTO IN METALLO
DESK WITH SIX DRAWERS, LEATHER TOP, AND METAL TRIM AND BASE
L. 190 H. 78 P. 95 - Kg. 105 M³ 1,85



OPTIONAL:
LUCI LED / LED LIGHTS

ELG 4081 K-I PEARL

SCRIVANIA 7 CASSETTI CON RETRO IMBOTTITO, PIANO IN PELLE, PROFILI IN METALLO
DESK WITH SEVEN DRAWERS, PADDED REAR, LEATHER TOP AND METAL TRIMS
L. 180 H. 78 P. 72 - Kg. 120 M³ 1,40



OPTIONAL:
MANIGLIE RIVESTITE / UPHOLSTERED HANDLES

ELG 4081 K PEARL

SCRIVANIA 7 CASSETTI CON PIANO IN PELLE, PROFILI IN METALLO
DESK WITH SEVEN DRAWERS, LEATHER TOP AND METAL TRIMS
L. 180 H. 78 P. 72 - Kg. 120 M³ 1,40



OPTIONAL:
MANIGLIE RIVESTITE / UPHOLSTERED HANDLES

CML 1941 K MOVADO

POLTRONA GIREVOLE
SWIVEL CHAIR
L. 64 H. 110 P. 60 - Kg. 30 M³ 0,62



ELG 4141 K PEARL

LIBRERIA COMPONIBILE BIFACCIALE O A MURO, FIANCHI ESTERNI IN ESSENZA, FIANCHI INTERNI RIVESTITI, 2 ANTE, 1 CESTONE, COLONNE LATERALI CON ANTE PUSH-PULL E RIPIANI INTERNI IN VETRO
OPEN OR WALL-RESTING BOOKCASE WITH WOODEN SIDES, LINED INNER FACES, 2 DOORS, 1 DEEP DRAWER, END UNITS WITH PUSH-PULL DOORS AND GLASS SHELVES.

composizione/composition: L. 332 H. 148 P. 50 - Kg. 313 M³ 2,60

OPTIONAL:
MANIGLIE RIVESTITE / UPHOLSTERED HANDLES



LIBRERIA COMPONIBILE
MODULAR BOOKCASE

LIBRERIA COMPONIBILE BIFACCIALE O A MURO, FIANCHI ESTERNI IN ESSENZA, FIANCHI INTERNI RIVESTITI, DISPONIBILE IN DUE ALTEZZE
OPEN OR WALL-RESTING BOOKCASE WITH WOODEN SIDES, LINED INNER FACES, TWO HEIGHTS AVAILABLE

Moduli libreria | Bookcase elements H. 148


ELG 6181 K PEARL

FIANCO FINALE
END PANEL
L. 8 H. 148 P. 50
Kg. 40 M³ 0,12



ELG 6161 K PEARL

FIANCO INTERNO
INTERNAL PANEL
L. 8 H. 148 P. 50
Kg. 40 M³ 0,12



ELG 6101 K PEARL

MODULO CON ANTA BATTENTE E RIPIANI INTERNI IN VETRO
UNIT WITH HINGED DOOR AND INNER GLASS SHELVES
L. 35 H. 148 P. 50
Kg. 60 M³ 0,42



ELG 6111 K PEARL

MODULO CON CESTONE A TERRA E 3 RIPIANI
UNIT WITH DEEP DRAWER RESTING ON THE GROUND AND THREE SHELVES
L. 100 H. 148 P. 50
Kg. 90 M³ 0,35




ELG 6131 K PEARL

MODULO CON CESTONE SOSPESO E 3 RIPIANI
UNIT WITH SUSPENDED DEEP DRAWER AND THREE SHELVES
L. 100 H. 148 P. 50
Kg. 90 M³ 0,35



ELG 6201 K PEARL


MODULO CON 2 ANTE BATTENTI E 2 RIPIANI
UNIT WITH TWO HINGED DOORS AND TWO SHELVES
L. 100 H. 148 P. 50
Kg. 90 M³ 0,55



Moduli libreria | Bookcase elements H. 219

ELG 6191 K PEARL

FIANCO FINALE
END PANEL
L. 8 H. 219 P. 50
Kg. 50 M³ 0,17



ELG 6171 K PEARL

FIANCO INTERNO
INTERNAL PANEL
L. 8 H. 219 P. 50
Kg. 50 M³ 0,17



ELG 6121 K PEARL

MODULO CON ANTA BATTENTE E RIPIANI INTERNI IN VETRO
UNIT WITH HINGED DOOR AND INNER GLASS SHELVES
L. 35 H. 219 P. 50
Kg. 70 M³ 0,52




ELG 6211 K PEARL

MODULO CON CESTONE A TERRA E 4 RIPIANI
UNIT WITH DEEP DRAWER RESTING ON THE GROUND AND FOUR SHELVES
L. 100 H. 219 P. 50
Kg. 100 M³ 0,45




ELG 6221 K PEARL

MODULO CON CESTONE SOSPESO E 4 RIPIANI
UNIT WITH SUSPENDED DEEP DRAWER AND FOUR SHELVES
L. 100 H. 219 P. 50
Kg. 100 M³ 0,45



ELG 6231 K PEARL

MODULO CON 2 ANTE BATTENTI E 3 RIPIANI
UNIT WITH TWO HINGED DOORS AND THREE SHELVES
L. 100 H. 219 P. 50
Kg. 90 M³ 0,65



ELN 5001 K PRINCESS

LETTO CON TESTIERA E GIROLETTO IMBOTTITI, PROFILI IN LEGNO E METALLO (RETE 180X200)

BED WITH PADDED HEADBOARD AND SURROUND, WOODEN AND METAL TRIMS (BASE 180X200)

L. 391 H. 120 P. 219 - Kg. 155 M³ 0,27

OPTIONAL:

GIROLETTO SENZA DECORO / BED SURROUND WITHOUT DECORATION
BOX CONTENITORE CON RETE A SOLLEVAMENTO (AUMENTO DI 59 KG E 0,40 M³)
UNDER-BED STORAGE WITH LIFT-UP BASE (INCREASE OF 59 KG AND 0,40 M³)



ELN 5021 K PRINCESS

LETTO CON TESTIERA E GIROLETTO IMBOTTITI, PROFILI IN LEGNO E METALLO (RETE 200X200)

BED WITH PADDED HEADBOARD AND SURROUND, WOODEN AND METAL TRIMS (BASE 200X200)

L. 423 H. 120 P. 219 - Kg. 163 M³ 1,36

MISURE DISPONIBILI
AVAILABLE DIMENSIONS

EUROPEAN SIZE - 160 X 200
QUEEN SIZE - 155 X 205
KING SIZE - 195 X 205
KING SPECIAL SIZE - 195 X 215
CALIFORNIA SIZE - 185 X 215
CALIFORNIA SPECIAL SIZE - 185 X 205

ELN 5501 K BAY

LETTO CON TESTIERA E GIROLETTO IMBOTTITI, PROFILI IN LEGNO (RETE 160X200)

BED WITH PADDED HEADBOARD AND SURROUND, WOODEN TRIM (BASE 160X200)

L. 188 H. 150 P. 220 - Kg. 132 M³ 1,10

OPTIONAL:

BOX CONTENITORE CON RETE A SOLLEVAMENTO (AUMENTO DI 59 KG E 0,40 M³)
UNDER-BED STORAGE WITH LIFT-UP BASE (INCREASE OF 59 KG AND 0,40 M³)



ELN 5511 K BAY

LETTO CON TESTIERA E GIROLETTO IMBOTTITI, PROFILI IN LEGNO (RETE 180X200)

BED WITH PADDED HEADBOARD AND SURROUND, WOODEN TRIM (BASE 180X200)

L. 208 H. 150 P. 220 - Kg. 153 M³ 1,30

MISURE DISPONIBILI
AVAILABLE DIMENSIONS

EUROPEAN SIZE - 160 X 200
QUEEN SIZE - 155 X 205
KING SIZE - 195 X 205
KING SPECIAL SIZE - 195 X 215
CALIFORNIA SIZE - 185 X 215
CALIFORNIA SPECIAL SIZE - 185 X 205

ELN 5411 K ELEGANCE

LETTO CON TESTIERA E GIROLETTO IMBOTTITI, PROFILI LEGNO E METALLO (RETE 160X200)

BED WITH PADDED HEADBOARD AND SURROUND, WOODEN AND METAL TRIMS (BASE 160X200)

L. 174 H. 170 P. 216 - Kg. 110 M³ 0,90

OPTIONAL:

GIROLETTO SENZA DECORO / BED SURROUND WITHOUT DECORATION
BOX CONTENITORE CON RETE A SOLLEVAMENTO (AUMENTO DI 59 KG E 0,40 M³)
UNDER-BED STORAGE WITH LIFT-UP BASE (INCREASE OF 59 KG AND 0,40 M³)



ELN 5401 K ELEGANCE

LETTO CON TESTIERA E GIROLETTO IMBOTTITI, PROFILI LEGNO E METALLO (RETE 180X200)

BED WITH PADDED HEADBOARD AND SURROUND, WOODEN AND METAL TRIMS (BASE 180X200)

L. 194 H. 170 P. 216 - Kg. 120 M³ 1,00

MISURE DISPONIBILI
AVAILABLE DIMENSIONS

EUROPEAN SIZE - 160 X 200
QUEEN SIZE - 155 X 205
KING SIZE - 195 X 205
KING SPECIAL SIZE - 195 X 215
CALIFORNIA SIZE - 185 X 215
CALIFORNIA SPECIAL SIZE - 185 X 205

ELN 5441 K ELEGANCE

LETTO CON TESTIERA E GIROLETTO IMBOTTITI, PROFILI IN LEGNO E METALLO (RETE 160X200)

BED WITH PADDED HEADBOARD AND SURROUND, WOODEN AND METAL TRIMS (BASE 160X200)

L. 174 H. 115 P. 216 - Kg. 90 M³ 0,75

OPTIONAL:

GIROLETTO CON DECORO / BED SURROUND WITH DECORATION
BOX CONTENITORE CON RETE A SOLLEVAMENTO (AUMENTO DI 59 KG E 0,40 M³)
UNDER-BED STORAGE WITH LIFT-UP BASE (INCREASE OF 59 KG AND 0,40 M³)



ELN 5561 K ELEGANCE

LETTO CON TESTIERA E GIROLETTO IMBOTTITI, PROFILI IN LEGNO E METALLO (RETE 180X200)

BED WITH PADDED HEADBOARD AND SURROUND, WOODEN AND METAL TRIMS (BASE 180X200)

L. 194 H. 115 P. 216 - Kg. 102 M³ 0,85

MISURE DISPONIBILI
AVAILABLE DIMENSIONS

EUROPEAN SIZE - 160 X 200
QUEEN SIZE - 155 X 205
KING SIZE - 195 X 205
KING SPECIAL SIZE - 195 X 215
CALIFORNIA SIZE - 185 X 215
CALIFORNIA SPECIAL SIZE - 185 X 205

ELN 5521 K MIU

LETTO CON TESTIERA E GIROLETTO IMBOTTITI (RETE 160X200)

BED WITH PADDED HEADBOARD AND SURROUND (BASE 160X200)

L. 170 H. 150 P. 222 - Kg. 132 M³ 1,10

OPTIONAL:

GIROLETTO SENZA DECORO / BED SURROUND WITHOUT DECORATION
BOX CONTENITORE CON RETE A SOLLEVAMENTO (AUMENTO DI 59 KG E 0,40 M³)
UNDER-BED STORAGE WITH LIFT-UP BASE (INCREASE OF 59 KG AND 0,40 M³)



ELN 5531 K MIU

LETTO CON TESTIERA E GIROLETTO IMBOTTITI (RETE 180X200)

BED WITH PADDED HEADBOARD AND SURROUND (BASE 180X200)

L. 190 H. 150 P. 222 - Kg. 156 M³ 1,30

MISURE DISPONIBILI
AVAILABLE DIMENSIONS

EUROPEAN SIZE - 160 X 200
QUEEN SIZE - 155 X 205
KING SIZE - 195 X 205
KING SPECIAL SIZE - 195 X 215
CALIFORNIA SIZE - 185 X 215
CALIFORNIA SPECIAL SIZE - 185 X 205

CML 1971 K ELEGANCE

PANCHETTA IMBOTTITA
PADDED BENCH


L. 130 x 50 H. 40 - Kg. 30 M³ 0,42



CML 1871 K ELEGANCE

POUFF IMBOTTITO
PADDED FOOTREST

L. 50 x 50 H. 40 - Kg. 15 M³ 0,18



ELN 5541 K MIU MIU

LETTO CON TESTIERA E GIROLETTO IMBOTTITI, PIEDI IN METALLO (RETE 160X200)

BED WITH PADDED HEADBOARD AND SURROUND, METAL FEET (BASE 160X200)

L. 170 H. 110 P. 220 - Kg. 105 M³ 0,85



ELN 5551 K MIU MIU

LETTO CON TESTIERA E GIROLETTO IMBOTTITI, PIEDI IN METALLO (RETE 180X200)

BED WITH PADDED HEADBOARD AND SURROUND, METAL FEET (BASE 180X200)

L. 190 H. 110 P. 220 - Kg. 115 M³ 0,95

MISURE DISPONIBILI
AVAILABLE DIMENSIONS

EUROPEAN SIZE - 160 X 200
QUEEN SIZE - 155 X 205
KING SIZE - 195 X 205
KING SPECIAL SIZE - 195 X 215
CALIFORNIA SIZE - 185 X 215
CALIFORNIA SPECIAL SIZE - 185 X 205

CML 1821 K LAPIS

PANCHETTA IMBOTTITA
PADDED BENCH

L. 120 x 40 H. 48 - Kg. 30 M³ 0,38



CML 1811 K LAPIS

POUFF IMBOTTITO
PADDED FOOTREST

Ø 40 H. 48 - Kg. 15 M³ 0,15



ELN 6981 K-I DIAMOND

COMÒ 4 CASSETTI CON FIANCHI IMBOTTITI, PROFILI E BASAMENTO IN METALLO
CHEST WITH FOUR DRAWERS, PADDED SIDES AND METAL TRIM AND BASE
L. 180 H. 85,5 P. 56 - Kg. 110 M³ 1,20



OPTIONAL:
LUCI LED / LED LIGHTS
TOP MARMO / MARBLE TOP

ELN 6981 K DIAMOND

COMÒ 4 CASSETTI CON PROFILI E BASAMENTO IN METALLO
CHEST WITH FOUR DRAWERS AND METAL TRIM AND BASE
L. 180 H. 85,5 P. 56 - Kg. 110 M³ 1,20



OPTIONAL:
LUCI LED / LED LIGHTS
TOP MARMO / MARBLE TOP

ELN 7701 K DIAMOND

COMODINO 1 CASSETTO CON PROFILI E BASAMENTO IN METALLO
CHEST WITH ONE DRAWER, METAL TRIMS AND BASE
L. 60 H. 48 P. 40 - Kg. 33 M³ 0,20



OPTIONAL:
LUCI LED / LED LIGHTS
MANIGLIA RIVESTITA / UPHOLSTERED HANDLE
TOP MARMO / MARBLE TOP

ELN 6551 K-I SYMPHONY

COMÒ 6 CASSETTI CON FIANCHI IMBOTTITI E PROFILI IN METALLO
CHEST WITH SIX DRAWERS, PADDED SIDES AND METAL TRIMS.
L. 180 H. 85,5 P. 56 - Kg. 155 M³ 1,20



OPTIONAL:
LUCI LED / LED LIGHTS
MANIGLIE RIVESTITE / UPHOLSTERED HANDLES
TOP MARMO / MARBLE TOP

ELN 6551 K SYMPHONY

COMÒ 6 CASSETTI CON PROFILI IN METALLO
CHEST WITH SIX DRAWERS AND METAL TRIMS
L. 180 H. 85,5 P. 56 - Kg. 155 M³ 1,20



OPTIONAL:
LUCI LED / LED LIGHTS
MANIGLIE RIVESTITE / UPHOLSTERED HANDLES
TOP MARMO / MARBLE TOP

ELN 7001 K-I SYMPHONY

COMODINO 2 CASSETTI CON FIANCHI IMBOTTITI E PROFILI IN METALLO
CHEST WITH TWO DRAWERS, PADDED SIDES AND METAL TRIMS
L. 80 H. 53 P. 43 - Kg. 36 M³ 0,30



OPTIONAL:
LUCI LED / LED LIGHTS
MANIGLIA RIVESTITA / UPHOLSTERED HANDLE
TOP MARMO / MARBLE TOP

ELN 7001 K SYMPHONY

COMODINO 2 CASSETTI CON PROFILI IN METALLO
CHEST WITH TWO DRAWERS AND METAL TRIMS
L. 80 H. 53 P. 43 - Kg. 36 M³ 0,30



OPTIONAL:
LUCI LED / LED LIGHTS
MANIGLIA RIVESTITA / UPHOLSTERED HANDLE
TOP MARMO / MARBLE TOP

ELN 6401 K-I PEARL

COMÒ 8 CASSETTI CON FRONTALI IMBOTTITI E PROFILI IN METALLO
CHEST WITH EIGHT DRAWERS, PADDED FRONT PANELS AND METAL TRIMS
L. 185 H. 88 P. 52 - Kg. 185 M³ 1,20



OPTIONAL:
LUCI LED / LED LIGHTS
MANIGLIE RIVESTITE / UPHOLSTERED HANDLES
TOP MARMO / MARBLE TOP

ELN 6401 K PEARL

COMÒ 8 CASSETTI CON PROFILI IN METALLO
CHEST WITH EIGHT DRAWERS AND METAL TRIMS
L. 185 H. 88 P. 52 - Kg. 185 M³ 1,20



OPTIONAL:
LUCI LED / LED LIGHTS
MANIGLIE RIVESTITE / UPHOLSTERED HANDLES
TOP MARMO / MARBLE TOP

ELN 7401 K-I PEARL

COMODINO 2 CASSETTI CON FRONTALI IMBOTTITI E PROFILI IN METALLO
BEDSIDE CABINET WITH TWO DRAWERS, PADDED FRONT PANELS AND METAL TRIMS
L. 80 H. 48 P. 42 - Kg. 39 M³ 0,27



OPTIONAL:
LUCI LED / LED LIGHTS
MANIGLIA RIVESTITA / UPHOLSTERED HANDLE
TOP MARMO / MARBLE TOP

ELN 7401 K PEARL

COMODINO 2 CASSETTI CON PROFILI IN METALLO
BEDSIDE CABINET WITH TWO DRAWERS AND METAL TRIMS
L. 80 H. 48 P. 42 - Kg. 39 M³ 0,27



OPTIONAL:
LUCI LED / LED LIGHTS
MANIGLIA RIVESTITA / UPHOLSTERED HANDLE
TOP MARMO / MARBLE TOP

ELN 6441 K-I PEARL

COMÒ 4 CASSETTI CON FRONTALI IMBOTTITI E PROFILI IN METALLO
CHEST WITH FOUR DRAWERS, PADDED FRONT PANELS AND METAL TRIMS
L. 130 H. 88 P. 52 - Kg. 105 M³ 0,85



OPTIONAL:
LUCI LED / LED LIGHTS
MANIGLIE RIVESTITE / UPHOLSTERED HANDLES
TOP MARMO / MARBLE TOP

ELN 6441 K PEARL

COMÒ 4 CASSETTI CON PROFILI IN METALLO
CHEST WITH FOUR DRAWERS AND METAL TRIMS
L. 130 H. 88 P. 52 - Kg. 105 M³ 0,85



OPTIONAL:
LUCI LED / LED LIGHTS
MANIGLIE RIVESTITE / UPHOLSTERED HANDLES
TOP MARMO / MARBLE TOP

ELN 4441 K DIAMOND

TOILETTE CON VANO PORTAOGGETTI, PROFILI E BASAMENTO IN METALLO
DRESSING TABLE WITH STORAGE COMPARTMENT, METAL TRIMS AND BASE
L. 130 H. 79 P. 50 - Kg. 75 M³ 0,75



OPTIONAL:
LUCI LED / LED LIGHTS

ELN 4451 K DIAMOND

TOILETTE CON SPECCHIO INTEGRATO E CASSETTO, PROFILI E BASAMENTO IN METALLO
DRESSING TABLE WITH BUILT-IN MIRROR AND DRAWER, METAL TRIMS AND BASE
L. 130 H. 79 P. 50 - Kg. 75 M³ 0,75



OPTIONAL:
LUCI LED / LED LIGHTS
MANIGLIA RIVESTITA / UPHOLSTERED HANDLE
TOP MARMO / MARBLE TOP

ELN 4401 K-I PEARL

TOILETTE 2 ANTE CON FRONTALI IMBOTTITI, VANO PORTAOGGETTI, 2 CASSETTI INTERNI, PROFILI E BASAMENTO IN METALLO
DRESSING TABLE WITH 2 PADDED DOORS, STORAGE COMPARTMENT, 2 INTERNAL DRAWERS, METAL TRIMS AND BASE
L. 180 H. 78 P. 48 - Kg. 95 M³ 0,95




OPTIONAL:
LUCI LED / LED LIGHTS
MANIGLIA RIVESTITA / UPHOLSTERED HANDLE

ELN 4401 K PEARL

TOILETTE 2 ANTE CON VANO PORTAOGGETTI, 2 CASSETTI INTERNI, PROFILI E BASAMENTO IN METALLO
DRESSING TABLE WITH 2 DOORS, STORAGE COMPARTMENT, 2 INTERNAL DRAWERS, METAL TRIMS AND BASE
L. 180 H. 78 P. 48 - Kg. 95 M³ 0,95




OPTIONAL:
LUCI LED / LED LIGHTS
MANIGLIA RIVESTITA / UPHOLSTERED HANDLE




ELN 6601 K-I PEARL
CASSETTIERA 5 CASSETTI, CON FRONTALI IMBOTTITI E PROFILI IN METALLO
CHEST WITH FIVE DRAWERS, PADDED FRONT PANELS AND METAL TRIMS
L. 110 H. 152 P. 52 - Kg. 110 M³ 1,20

OPTIONAL:
LUCI LED / LED LIGHTS
MANIGLIE RIVESTITE / UPHOLSTERED HANDLES
TOP MARMO / MARBLE TOP




ELN 6601 K PEARL
CASSETTIERA 5 CASSETTI CON PROFILI IN METALLO
CHEST WITH FIVE DRAWERS AND METAL TRIMS
L. 110 H. 152 P. 52 - Kg. 110 M³ 1,20

OPTIONAL:
LUCI LED / LED LIGHTS
MANIGLIE RIVESTITE / UPHOLSTERED HANDLES
TOP MARMO / MARBLE TOP




ELN 8801 K-I PEARL
BIG BOY 2 ANTE E 2 CASSETTI CON FRONTALI IMBOTTITI, 1 RIPIANO, 1 TUBO APPENDIABILI E PROFILI IN METALLO
SMALL WARDROBE WITH TWO DOORS AND TWO DRAWERS WITH PADDED FRONT PANELS, ONE SHELF, ONE CLOTHES RAIL AND METAL TRIMS
L. 115 H. 190 P. 52 - Kg. 124 M³ 1,55

OPTIONAL:
LUCI LED / LED LIGHTS
MANIGLIE RIVESTITE / UPHOLSTERED HANDLES




ELN 8801 K PEARL
BIG BOY 2 ANTE E 2 CASSETTI, 1 RIPIANO, 1 TUBO APPENDIABILI E PROFILI IN METALLO
SMALL WARDROBE WITH TWO DOORS AND TWO DRAWERS, ONE SHELF, ONE CLOTHES RAIL AND METAL TRIMS
L. 115 H. 190 P. 52 - Kg. 124 M³ 1,55

OPTIONAL:
LUCI LED / LED LIGHTS
MANIGLIE RIVESTITE / UPHOLSTERED HANDLES



ELN 8021 K-I PEARL
ARMADIO 2 ANTE SCORREVOLI CON PANNELLI IMBOTTITI, 1 RIPIANO, 2 TUBI APPENDIABILI E PROFILI IN METALLO
WARDROBE WITH TWO SLIDING DOORS WITH PADDED PANELS, 1 SHELF, TWO CLOTHES RAILS AND METAL TRIMS
L. 140 H. 220 P. 66 - Kg. 115 M³ 1,45

OPTIONAL:
LUCI LED / LED LIGHTS
CASSETTIERA 3 CASSETTI
DRAWERS UNIT WITH 3 DRAWERS



ELN 8021 K PEARL
ARMADIO 2 ANTE SCORREVOLI CON 1 RIPIANO, 2 TUBI APPENDIABILI E PROFILI IN METALLO
WARDROBE WITH TWO SLIDING DOORS, 1 SHELF, TWO CLOTHES RAILS AND METAL TRIMS
L. 140 H. 220 P. 66 - Kg. 115 M³ 1,45

OPTIONAL:
LUCI LED / LED LIGHTS
CASSETTIERA 3 CASSETTI
DRAWERS UNIT WITH 3 DRAWERS



ELN 8001 K-I PEARL
ARMADIO 2 ANTE SCORREVOLI CON PANNELLI IMBOTTITI, 2 RIPIANI, 4 TUBI APPENDIABILI, PROFILI IN METALLO
WARDROBE WITH TWO SLIDING DOORS WITH PADDED PANELS, TWO SHELVES, FOUR CLOTHES RAILS AND METAL TRIMS
L. 289 H. 259 P. 66 - Kg. 136 M³ 1,70

OPTIONAL:
LUCI LED / LED LIGHTS
CASSETTIERA 3 CASSETTI
DRAWERS UNIT WITH 3 DRAWERS



ELN 8001 K PEARL
ARMADIO 2 ANTE SCORREVOLI CON SPECCHI, 2 RIPIANI, 4 TUBI APPENDIABILI, PROFILI IN METALLO
WARDROBE WITH TWO SLIDING MIRROR DOORS, TWO SHELVES, FOUR CLOTHES RAILS AND METAL TRIMS
L. 289 H. 259 P. 66 - Kg. 136 M³ 1,70

OPTIONAL:
LUCI LED / LED LIGHTS
CASSETTIERA 3 CASSETTI
DRAWERS UNIT WITH 3 DRAWERS

CABINA ARMADIO
WALK-IN WARDROBE

CABINA ARMADIO MODULARE
CON SCHIENALI RIVESTITI, FIANCHI ESTERNI IN ESSENZA E FIANCHI INTERNI RIVESTITI
MODULAR WALK-IN WARDROBE WITH UPHOLSTERED BACK, END SIDES IN WOOD AND UPHOLSTERED INTERNAL SIDES



ELN 8301 K
BANCONC CENTROSTANZA PER CABINA ARMADIO
COUNTER FOR WALK-IN WARDROBE
L. 420 H. 90 P. 120
Kg. 450 M³ 5,60




CML 8931 K CHIC
POLTRONA IMBOTTITA CON RUOTE
UPHOLSTERED ARMCHAIR WITH WHEELS
L. 75 H. 65 P. 91
Kg. 45 M³ 0,50



ELN 8111 K
FIANCO FINALE
END PANEL
L. 4 H. 3 P. 60
Kg. 70 M³ 0,25



ELN 8201 K
FIANCO INTERNO
INTERNAL PANEL
L. 4 H. 3 P. 60
Kg. 70 M³ 0,25



ELN 8101 K
MODULO COLONNA
COLUMN UNIT
L. 8 H. 3 P. 60
Kg. 110 M³ 1,10



ELN 8111 K
MODULO CON ELEMENTO PORTA PANTALONI
UNIT WITH TROUSER HANGER
L. 120 H. 3 P. 60
Kg. 70 M³ 0,60



ELN 8121 K
MODULO CON ANTE IN VETRO
UNIT WITH GLASS DOORS
L. 120 H. 3 P. 60
Kg. 110 M³ 0,80



ELN 8141 K
MODULO CON CASSETTIERA E SCOMPARTI A GIORNO
UNIT WITH DRAWERS AND OPEN COMPARTMENTS.
L. 120 H. 3 P. 60
Kg. 130 M³ 1,20



ELN 8151 K
MODULO CON CASSETTIERA, PORTACRAVATTE E SCOMPARTI A GIORNO
UNIT WITH DRAWERS, TIE HANGER AND OPEN COMPARTMENTS
L. 120 H. 3 P. 60
Kg. 120 M³ 1,40



ELN 8161 K
MODULO CON RIPIANI, PORTASCARPE E SCOMPARTI A GIORNO
UNIT WITH SHELVES, SHOE RACK AND OPEN COMPARTMENTS
L. 120 H. 3 P. 60
Kg. 160 M³ 1,60



ELN 8131 K
MODULO CON PORTASCARPE
UNIT WITH SHOE RACK
L. 120 H. 3 P. 60
Kg. 140 M³ 1,20



ELN 8181 K
MODULO CON PORTA BORSE, RIPIANI E SCOMPARTI A GIORNO
UNIT WITH BAG STORAGE, SHELVES AND OPEN COMPARTMENTS
L. 240 H. 3 P. 60 - Kg. 180 M³ 2,40



ELN 8171 K
MODULO CON PORTA CAPPELLI, RIPIANI E SCOMPARTI A GIORNO
UNIT WITH HAT RACK, SHELVES AND OPEN COMPARTMENTS
L. 240 H. 3 P. 60 - Kg. 200 M³ 2,60

CML 6091 K STARDUST

SPECCHIERA CON INCISIONI
E PROFILI IN METALLO
MIRROR WITH ETCHING
AND METAL TRIMS

L. 240 H. 80 P. 5 - Kg. 65 M³ 0,34

OPTIONAL:
LUCI LED / LED LIGHTS



ELN 3301 K MAGNUM

MOBILE BAGNO SOSPESO CON 4 CESTONI,
1 VANO A GIORNO CON RIPIANO IN VETRO,
PROFILI IN METALLO

WALL-MOUNTED BATHROOM UNIT
WITH FOUR DEEP DRAWERS,
ONE OPEN COMPARTMENT WITH GLASS SHELF
AND METAL TRIMS.

L. 254 H. 56 P. 47 - Kg. 250 M³ 1,00

OPTIONAL:
MANIGLIE RIVESTITE / UPHOLSTERED HANDLES
TOP MARMO / MARBLE TOP

CML 6041 K TRILLY

SPECCHIERA IN LEGNO
WOODEN-FRAME MIRROR

L. 86 H. 66 P. 3 - Kg. 30 M³ 0,10

OPTIONAL:
LUCI LED / LED LIGHTS



ELN 3331 K FIRST CLASS

PENSILE 1 ANTA CON RIPIANI IN VETRO
E PROFILI IN METALLO

WALL UNIT WITH ONE DOOR,
GLASS SHELVES AND METAL TRIMS

L. 34 H. 86 P. 25 - Kg. 33 M³ 0,15

OPTIONAL:
MANIGLIE RIVESTITE / UPHOLSTERED HANDLES
TOP MARMO / MARBLE TOP

ELN 3321 K PEARL

MOBILE BAGNO SOSPESO CON 2 CESTONI
E PROFILI IN METALLO

WALL-MOUNTED BATHROOM UNIT
WITH TWO DEEP DRAWERS AND METAL TRIMS

L. 104 H. 56 P. 47 - Kg. 102 M³ 0,45

OPTIONAL:
MANIGLIE RIVESTITE / UPHOLSTERED HANDLES
TOP MARMO / MARBLE TOP

CML 6051 K BEBOP

SPECCHIERA IMBOTTITA
CON PROFILO IN METALLO
PADDED MIRROR
WITH METAL TRIM

L. 100 H. 190 P. 4 - Kg. 60 M³ 0,30



CML 6081 K SMERALDO

SPECCHIERA VERTICALE,
CORNICE IN LEGNO,
PROFILI IN METALLO
VERTICAL MIRROR
WITH WOODEN FRAME

L. 100 H. 190 P. 2 - Kg. 60 M³ 0,30



CML 6061 K SMERALDO

SPECCHIERA ORIZZONTALE,
CORNICE IN LEGNO,
PROFILI IN METALLO
HORIZONTAL MIRROR
WITH WOODEN FRAME
AND METAL TRIMS

L. 150 H. 80 P. 2 - Kg. 40 M³ 0,20



CML 6071 K SMERALDO

SPECCHIERA ORIZZONTALE,
CORNICE IN LEGNO,
PROFILI IN METALLO
HORIZONTAL MIRROR
WITH WOODEN FRAME
AND METAL TRIMS

L. 130 H. 60 P. 2 - Kg. 34 M³ 0,15



CML 6101 K TIFFANY

SPECCHIERA OVALE
CON CORNICE IN LEGNO E LUCI LED
OVAL MIRROR WITH
WOODEN FRAME AND LED LIGHTS

L. 170 H. 72 P. 5 - Kg. 50 M³ 0,20



ELN 2451 K ELEGANCE

PANNELLO BOISERIE IN
LEGNO E IMBOTTITURA
PADDED WOOD PANEL


pannello/panel:
L. 100 H. 300 P. 5 - Kg. 72 M³ 0,50



ELN 2401 K ELEGANCE

PANNELLO BOISERIE
IN LEGNO
WOOD PANEL


pannello/panel:
L. 100 H. 300 P. 5 - Kg. 72 M³ 0,50





FRANCO BIANCHINI[®]

ITALIAN LUXURY INTERIORS





Materiali certificati e garantiti
dal marchio VERO LEGNO.
All materials are certified and
guaranteed by the VERO LEGNO
(real wood) trademark.

FRANCO BIANCHINI is a brand of: BIANCHINI s.r.l.

www.francobianchini.it - info@francobianchini.it - phone +39 0442 333219 - fax +39 0442 330694 - [f](#) [t](#) [i](#) [p](#)